

हाम्रो विश्रामपुर
आधारभूत तह (कक्षा १-८) को स्थानीय कार्यक्रम
२०८१



बिश्रामपुर गाउँपालिका
गाउँ कार्यपालिकाको कार्यालय
बिश्रामपुर, बारा
मधेश प्रदेश



पुस्तक: स्थानीय पाठ्यक्रम (कक्षा १-८)

प्रकाशक: विश्रामपुर गाउँ कार्यपालिकाको कार्यालय, विश्रामपुर, बारा, मधेश प्रदेश

प्रमुख संरक्षक : श्री जुल्फकार अलि भुटो (अध्यक्ष-विश्रामपुर गाउँपालिका)

संरक्षक : प्रियंका देवी (उपाध्यक्ष-विश्रामपुर गाउँपालिका)

संरक्षक : राकेश ओझा (प्रमुख प्रशासकिय अधिकृत-विश्रामपुर गाउँपालिका)

पाठ्यक्रम निर्माण समिति :

१. प्रधानाध्यापक प्रतिनिधि : दिपेन्द्र साह स्वर्णकार
२. शिक्षक प्रतिनिधी : आनन्द प्रसाद गुप्ता
३. विव्यस प्रतिनिधि : कृष्णा प्रसाद साह
४. शिअसं प्रतिनिधि :
५. शिक्षा समिति प्रतिनिधि : विजय पंडित

समन्वय, सहजीकरण तथा परामर्श :

महेश रिमाल - शिक्षा अधिकृत

पुष्पा पंडित - शिक्षा अधिकृत

सल्लाहकार : शिक्षा विकास तथा समन्वय इकाइ, बारा

प्राविधिक सहयोग : रोजगार तथा सिप विकास तालिम केन्द्र प्रा.लि. वीरगंज, पर्सा

स्थानीय पाठ्यक्रम निर्माण तथा विषय विज्ञ : भरत सहनी

ले आउट डिजाइन : सुबोध कुमार चौरसिया (सूचना तथा संचार प्रविधि अधिकृत)

शुभकामना



नेपालको संविधानले विद्यालय तहको शिक्षालाई स्थानीय सरकारको कार्यक्षेत्रभित्र राखेको छ । संविधान प्रदत्त अधिकार कार्यान्वयन गर्ने क्रममा राष्ट्रिय पाठ्यक्रम प्रारूप २०७६ ले हरेक स्थानीय तहलाई स्थानीय पाठ्यक्रम निर्माण गरी विद्यालयहरूमा कार्यान्वयन गर्न दिशानिर्देश गरेको छ । सोही अनुसार बिश्मपुर गाउँपालिकाको आ.व.२०८१/८२ को नीति तथा कार्यक्रममा स्थानीय पाठ्यक्रम निर्माण गरी बिश्मपुर गाउँपालिका क्षेत्रका विद्यालयमा कक्षा १ देखी ८ सम्म लागू गर्ने नीति लिए अनुसार यो पाठ्यक्रम तयार गरिएको हो । यस स्थानीय पाठ्यक्रमले गाउँपालिका क्षेत्रभित्रका विशिष्ट पहिचानलाई उजागर गरेको गर्नेछ । यसबाट बालबालिकाले औपचारिक रुपमा आफ्नो ठाउँ, आफ्नो ठाउँको कृषि, पशुपंक्षी पालन, उद्योग तथा व्यापार-व्यवसाय, ऐतिहासिक धार्मिक साथै साँस्कृतिक तथा प्राकृतिक सम्पदाको पहिचान सहित वस्तुनिष्ठ ज्ञान प्राप्त गर्नेछन् । साथै यस पाठ्यक्रमले बालबालिकाहरूलाई गाउँपालिका क्षेत्रमा रहेका व्यावसायिक क्षेत्रको पहिचान र सो सम्बन्धी ज्ञान तथा सीप समेत हासिल गराउनेछ । परम्परागत पेशा र व्यवसाय र स्थानीय प्रविधि तथा परम्परागत सामग्रीहरूलाई समेत यस पाठ्यक्रमले संरक्षण, सम्बर्द्धन र विकास गर्न सहयोग पुर्याउनेछ । स्थानीय कला, कौशल, भाषा, भेषभूषा, संस्कृति र असर आचरण समेत विकास गरी बालबालिकाहरूलाई असल एवम् सक्षम नागरिक बन्न यस पाठ्यक्रमले सघाउ पुर्याउनेछ भने विश्वास लिइएको छ । यो पाठ्यक्रम २०८२ सालको शैक्षिक सत्रदेखि कक्षा १ देखी ८ सम्म लागू गरिनेछ ।

यस पाठ्यक्रम निर्माण तथा प्रकाशनमा सहयोग गर्नु हुने पाठ्यक्रम निर्माण समिति, पाठ्यक्रम विज्ञ, पालिकाक्षेत्रका शिक्षाविद्, स्थानीय बुद्धिजीवी, गाउँपालिकाका कार्यपालिका सदस्यहरू, जनप्रतिनिधीहरू, शिक्षा शाखा, कर्मचारी मित्रहरू, शिक्षक, विद्यार्थी, अभिभावक तथा सरोकारवालाज्यूहरू सबैमा धन्यवाद दिन चाहन्छु । साथै यस पाठ्यक्रमको पूर्ण कार्यान्वयन गर्न सहयोग र सहकार्यको लागि सम्पूर्ण सरोकारवालाज्यूहरूमा हार्दिक अनुरोध गर्दछु ।

धन्यवाद ।

.....
जुल्फकार अलि भुटो

अध्यक्ष

बिश्मपुर गाउँपालिका, बारा

शुभकामना



स्थानीय आवश्यकता, स्थानीय परिवेश र व्यवहारमुखी पाठ्यक्रम नै स्थानीय पाठ्यक्रम हो । जसले स्थानीय ज्ञान, सीप र प्रविधिको विकास, संरक्षण र प्रवर्द्धनमा सहयोग पुर्याउँदछ । त्यस्तै स्थानीय रूपमा निर्माण, कार्यान्वयन, अनुगमन तथा मूल्यांकन लगायत समग्र कार्य स्थानीय परिवेशमै गर्न सकिने प्रावधान राखी तयार गरिएको पाठ्यक्रम नै स्थानीय पाठ्यक्रम हो, जसले स्थानीय विषयवस्तु, आवश्यकता, रीतिरिवाज, परम्परा र मूल्य मान्यताहरु तथा मौलिक विशेषताहरु विकसित र विश्वव्यापी रूपमा पहिचान गराउन मद्दत गर्दछ ।

नेपालको संविधान, २०७२ ले माध्यमिक तहसम्मको शिक्षा संचालन र व्यवस्थापन गर्ने जिम्मेवारी स्थानीय सरकारलाई सुम्पिएको छ । स्थानीय सरकार संचालन ऐन, २०७४ ले स्थानीय सरकारले शिक्षा सम्बन्धी गर्नुपर्ने कार्यहरु तोकेको छ । स्थानीय तहले आफ्नो स्थानीय परिवेश र आवश्यकताको आधारमा स्थानीय पाठ्यक्रम निर्माण गरी कार्यान्वयन गर्न सक्ने प्रावधान रहेको छ । संविधान प्रदत्त अधिकारको प्रयोग गरी विश्रामपुर गाउँपालिकाले आफ्नै स्थानीय विषयवस्तुहरु समेटेर स्थानीय पाठ्यक्रम निर्माण गरी कार्यान्वयनमा ल्याउन लागेकोमा पाठ्यक्रम निर्माण समितिलाई विशेष धन्यवाद दिदै सम्पूर्ण जनप्रतिनिधीहरु, शिक्षक, अभिभावक, विद्यार्थी लगायत सरोकारवालाहरुलाई हार्दिक बधाई ज्ञापन गर्न चाहन्छु । यस प्रक्रियामा शिक्षक, विद्यालय व्यवस्थापन समिति, शिक्षक अभिभावक संघ, शिक्षकका पेसागत संघ संगठन, राजनीतिक व्यक्तित्वहरु, शिक्षाविद्, विज्ञ लगायत सम्वद्ध पक्षहरु सबैको भूमिका महत्वपूर्ण रह्यो । सरोकारवालाहरु सबैको चाँसो तथा निरन्तर प्राप्त भएका सकारात्मक र रचनात्मक सल्लाह सुझावहरु पाठ्यक्रम निर्माणका लागि उपयुक्त मार्गनिर्देशक बन्न पुगेका छन् । यो पाठ्यक्रमको सफल कार्यान्वयनमा स्थानीय सरोकारवालाहरुको सक्रिय सहभागिताको उत्तिकै आवश्यकता रहन्छ । राष्ट्रिय पाठ्यक्रमले स्थानीय आवश्यकता र औचित्यका आधारमा भौगोलिक परिवेश र वातावरण अनुसार गाउँपालिकाको परिचय, उद्यमशिलता र प्रविधि, ऐतिहासिक, धार्मिक तथा पर्यटकीय स्थलहरु, व्यक्तित्व र संस्थाको परिचय, हाम्रो पहिचान, कला, संस्कार र संस्कृति, सरसफाई र स्वास्थ्य तथा प्राकृतिक स्रोत साधन, वातावरण र प्रकोप जस्ता क्षेत्र र क्रम समेटिएकोले सान्दर्भिक छ । यसको सफल कार्यान्वयनका लागि हार्दिक शुभकामना व्यक्त गर्दछु ।

धन्यवाद ।

.....प्रियंका देवी.....
प्रियंका देवी
उपाध्यक्ष
बिश्रामपुर गाउँपालिका, बारा

भनाई




विद्यालय भित्र र बाहिर संचालन गरिने बृहत शैक्षिक योजना पाठ्यक्रम हो । देशमा आवश्यक हुने जनशक्ति विकास गर्न र असल नागरिक तयार गर्ने हेतुले संचालन गर्ने शैक्षिक प्रणालीको मेरुदण्ड पाठ्यक्रम हो । पाठ्यक्रम के, कति र कसरी सिकाउने, सिके नसिकेको कसरी थाहा पाउने भन्ने विषय र प्रक्रिया निर्धारित गरिएको हुन्छ, जसले राष्ट्रव्यापी शिक्षा प्रक्रियामा एकरूपमा ल्याउँदै नेपालको संविधान अनुसार शिक्षा संचालन र व्यवस्थापनमा तीनै तहका सरकारको साझा जिम्मेवारी तोकिएकोमा आधारभूत र माध्यमिक शिक्षा संचालन तथा व्यवस्थापन गर्ने मुख्य जिम्मेवारी स्थानीय तहलाई तोकिएको छ ।

राष्ट्रिय पाठ्यक्रम तर्जुमा र विकास गर्ने केन्द्रिय भूमिका पाठ्यक्रम विकास केन्द्रको हो । पाठ्यक्रम विकास केन्द्रले तय गरेका विषय, पूर्णाङ्क र पाठ्यभार अनुसार देशको शैक्षिक प्रणाली संचालन भइरहेको छ । राष्ट्रिय पाठ्यक्रमले राखेका प्रावधान अनुसार १०० पूर्णाङ्कको एउटा विषय मातृभाषा वा स्थानीय विषयवस्तुमा आधारित विषय रहने प्रावधान छ ।

बिश्रामपुर गाउँपालिकाले यस आ.व.२०८१/८२ मा स्थानीय पाठ्यक्रम तयार गर्ने नीति तथा कार्यक्रम अनुसार यो “हाम्रो विश्रामपुर आधारभूत तह (कक्षा १-८) को स्थानीय पाठ्यक्रम २०८१” तयार भएको छ । पाठ्यक्रमको प्रावधान र मर्म अनुसार निर्माण भएको यस पाठ्यक्रमले स्थानीय आवश्यकताका विषयवस्तु समेटेी राष्ट्रिय पाठ्यक्रमलाई पूर्णता प्रदान गरेको छ ।

पाठ्यक्रममा स्थानीयता समेट्ने प्रावधानको महत्व बोध गरी स्थानीय पाठ्यक्रम निर्माण योजना गर्ने विश्रामपुर गाउँसभा, कार्यपालिका, पाठ्यक्रम निर्माणमा संलग्न निर्माण समिति, कर्मचारी, विद्यालय, प्रधानाध्यापक, शिक्षक, विद्यार्थी, अभिभावक तथा राय सुझाव दिई सहयोग गर्नुहुने शिक्षाप्रेमी, बुद्धिजीवी सबैलाई धन्यवाद सहित पाठ्यक्रमको एक अंगका रूपमा यस स्थानीय पाठ्यक्रमको कार्यान्वयनमा विश्रामपुर गाउँपालिकाका सबै विद्यालय लागिपर्ने विश्वासका साथ संलग्न सबैप्रति हार्दिक कृतज्ञता व्यक्त गर्दछु ।

धन्यवाद ।


राकेश ओझा
प्रमुख प्रशासकिय अधिकृत
बिश्रामपुर गाउँपालिका, बारा

भनाई



आधारभूत तहमा अध्ययनरत बालबालिकाहरूले स्थानीय विषयवस्तु तथा परिवेशको बारेमा अध्ययन गर्ने अवसर प्रदान गर्नका लागि नेपाल सरकारले तोकिए अनुसार कक्षा १ देखि ८ सम्मको १०० पूर्णाङ्कको स्थानीय पाठ्यक्रम निर्माण गरी लागु गर्ने जमर्को गरिएको छ । स्थानीय सरोकारवालाहरू विभिन्न विद्यालयका प्रधानाध्यापक, शिक्षक, विद्यार्थी, गाउँपालिकाको जनप्रतिनिधिहरू, गाउँपालिका शिक्षा शाखा लगायतको सहभागीतामा स्थानीय पाठ्यक्रम निर्माण कार्यशाला गोष्ठी सहजीकरण तथा मस्यौदा निर्माण रोजगार तथा सिप विकास तालिम केन्द्र प्रा.लि. वीरगंजका पाठ्यक्रम विशेषज्ञ श्री भरत सहनी ज्यूबाट भएको हो । उक्त पाठ्यक्रलाई अभि उद्देश्यमूलक र व्यवहारिक बनाउनका लागि मस्यौदा निर्माणका क्रममा विभिन्न संघ संस्थाका प्रतिनिधि तथा गाउँपालिकास्तरको सरोकारवालाहरूको बैठकबाट प्राप्त पृष्ठपोषणलाई समेत समायोजन गरी मस्यौदालाई अन्तिम रूप दिन सफल भएका छौं ।

यस पाठ्यक्रम निर्माणका क्रममा नियमित रूपमा निर्देशन तथा परामर्श प्रदान गर्ने यस गाउँपालिकाका अध्यक्ष जुल्फकार अलि भुटो, उपाध्यक्ष प्रियंका देवी, प्रमुख प्रशासकिय अधिकृत राकेश ओझा, मस्यौदा निर्माण समितिका सदस्यज्यूहरू, पाठ्यक्रम निर्माण कार्यशाला सञ्चालन तथा लेखन कार्यमा प्रत्यक्ष र परोक्ष रूपमा सहयोग गर्न हुने सबैप्रति विशेष धन्यवाद ज्ञापन गर्दछौं ।

साथै आगामी दिनहरूमा पनि रचनात्मक र सकारात्मक सुभाव सल्लाहको अपेक्षा समेत गर्दछौं ।

धन्यवाद ।

महेश रिमाल
शिक्षा अधिकृत
विश्रामपुर गाउँपालिका, बारा

Contents

परिच्छेद १.....	1
स्थानीय विषयको पाठ्यक्रमको परिचय :.....	1
१. परिचय :.....	1
१.१ बिश्रामपुर गाउँपालिकामा स्थानीय पाठ्यक्रमको आवश्यकता र औचित्य :.....	2
१.२ पाठ्यक्रम निर्माणको विधि एवम् प्रक्रिया :.....	3
१.३ विद्यालय शिक्षाको राष्ट्रिय उद्देश्य :.....	4
परिच्छेद २.....	6
तहगत संरचना	6
२.१ विद्यालय शिक्षाको तहगत संरचना :.....	6
२.२ विद्यालय शिक्षाको पाठ्यक्रम संरचना :.....	6
२.२.१ प्रारम्भिक बालविकास तथा शिक्षाको पाठ्यक्रम संरचना :.....	6
२.२.२ आधारभूत शिक्षा कक्षा (१-३) को पाठ्यक्रम संरचना :.....	7
२.२.३ आधारभूत शिक्षा कक्षा (४-५) को पाठ्यक्रम संरचना :.....	7
कक्षा १-३ का सक्षमताहरु	8
कक्षा ४-५ का सक्षमताहरु	9
कक्षा ६-८ का सक्षमताहरु :.....	9
२.४ विषयवस्तुको छनौट	10
२.५ बिश्रामपुर गाउँपालिकाको स्थानीय पाठ्यक्रम (कक्षा १-३) का विषयक्षेत्र र ढाँचा.....	11
२.६ बिश्रामपुर गाउँपालिकाको स्थानीय पाठ्यक्रम (कक्षा ४-५) का विषयक्षेत्र र ढाँचा.....	12
२.७ बिश्रामपुर गाउँपालिकाको स्थानीय पाठ्यक्रम (कक्षा ६-८) का विषयक्षेत्र र ढाँचा:.....	13
२.८ शिक्षण सिकाइ विधि, प्रक्रिया, भाषा तथा समय निर्धारण :.....	14
२.८.१ समय निर्धारण :.....	14
२.८.२ भाषा :.....	14
२.८.३ सिकाइ सहजीकरण प्रक्रिया :.....	14
२.९ कक्षागत सिकाइ उपलब्धि : (कक्षा १ देखी ५)	15
२.१० कक्षागत सिकाइ उपलब्धी : (कक्षा ६ देखी ८)	19
परिच्छेद ३.....	23
पाठ्यक्रमको विषय क्षेत्र र क्रम तालिका :.....	23
३.१ कक्षा १ देखि ५ सम्मको पाठ्यक्रमको विषय क्षेत्र र क्रम तालिका :.....	23
३.२ कक्षा ६ देखि ८ सम्मको पाठ्यक्रमको विषय क्षेत्र र क्रम तालिका :.....	26
परिच्छेद ४	29
विषयवस्तुको विस्तृतीकरण तालिका	29
४.१ विषयवस्तुको विस्तृतीकरण तालिका कक्षा : १.....	29
४.२ विषयवस्तुको विस्तृतीकरण तालिका कक्षा : २.....	32

४.३	विषयवस्तुको विस्तृतीकरण तालिका कक्षा : ३.....	35
४.४	विषयवस्तुको विस्तृतीकरण तालिका कक्षा : ४.....	38
४.५	विषयवस्तुको विस्तृतीकरण तालिका कक्षा : ५.....	42
४.६	विषयवस्तुको विस्तृतीकरण तालिका कक्षा : ६.....	47
४.७	विषयवस्तुको विस्तृतीकरण तालिका कक्षा : ७.....	51
४.८	विषयवस्तुको विस्तृतीकरण तालिका कक्षा : ८.....	56
परिच्छेद ५.....		61
सिकाइ सहजीकरण योजना.....		61
५.१	स्थानीय पाठ्यक्रम कार्यान्वयनका लागि शिक्षण सिकाइ योजना निर्माण.....	61
५.२	प्रयोगात्मक तथा परियोजना कार्यका केही नमुनाहरू.....	61
५.३	सिकाइ सहजीकरण विधि तथा प्रक्रिया :.....	63
५.४	सिकाइ सहजीकरण प्रक्रियाका लागि केही मार्गदर्शन.....	64
परिच्छेद ६.....		67
मूल्यांकन.....		67
६.१	विद्यार्थी मूल्यांकन.....	67
६.१.१	सिकाइका लागि मूल्यांकन.....	67
६.१.२	मूल्यांकन विधि र प्रक्रिया.....	68
६.१.३	मूल्यांकनका तरिका र साधन.....	69
६.२	निर्माणात्मक मूल्यांकन.....	70
६.२.१	निर्माणात्मक मूल्यांकनका साधनहरू र प्रयोग.....	70
६.२.२	आन्तरिक मूल्यांकन.....	71
६.२.३	अन्तिम परीक्षा.....	71
६.२.४	विशिष्टीकरण तालिका.....	72
६.२.५	विशिष्टीकरण तालिका.....	72

परिच्छेद १

स्थानीय विषयको पाठ्यक्रमको परिचय :

१. परिचय :

नेपालको संविधानले विद्यालय तहको शिक्षालाई स्थानीय सरकारको कार्यक्षेत्र भित्र समावेश गरेको छ । शिक्षालाई मौलिक हकका रूपमा व्यवस्था गरि शैक्षिक अधिकारहरूको निक्षेपण र स्थानीयकरण मार्फत बलियो शैक्षिक जग निर्माणको मार्ग प्रशस्त गरेको छ । पन्ध्रौं योजनाले परम्परागत र स्थानीय ज्ञान, सीप र प्रविधिको सम्बर्द्धन र संरक्षण गर्दै वैज्ञानिक खोज र अनुसन्धानबाट प्रतिपादित नवीनतम प्रविधिलाई मुलुकको समग्र विकास प्रक्रियामा उपयोग गर्ने रणनीति तय गरेको छ । राष्ट्रिय पाठ्यक्रम प्रारूपले आधारभूत तहमा एक विषयको स्थानीय पाठ्यक्रम स्थानीय तहले तयार गरी पठनपाठन गराउनुपर्ने व्यवस्था गरेको छ भने संघीय सरकारले समग्र पाठ्यक्रम तथा परीक्षा सम्बन्धि मापदण्ड, नीति, गुणस्तरका सुचकहरू, मूल्यांकन गर्ने आधारहरू तयार गर्नुपर्ने, प्रदेश सरकारले सो सम्बन्धमा क्षमता विकास र समन्वय गर्ने तथा स्थानीय सरकारले संघीय नीतिभित्र रही स्थानीय नीति निर्माण र कार्यान्वयन गर्नुपर्ने व्यवस्था रहेको छ । त्यसैगरी दिगो विकासका लक्ष्यहरू २०३० को सफल कार्यान्वयनका लागि राष्ट्रिय रणनीतिहरूमा समेत स्थानीय क्षमताको ज्ञान, सीप र प्रविधिलाई सबलीकरण गरी गुणस्तरीय शिक्षाको सुनिश्चितता गर्न सकिने उल्लेख गरिएको छ । विगतमा स्थानीय पाठ्यक्रमलाई स्थानीय बोलीचालीको भाषाको रूपमा मात्र बुझिने तथा स्थानीय सरकारहरू शक्तिशाली नभईरहेकाले स्थानीय पाठ्यक्रमको प्रयोग सङ्कुचनमा रहेकोमा नेपालको संविधान जारी भएपश्चात सबल र अधिकार सम्पन्न स्थानीय तहहरूको संबैधानिक व्यवस्थाको कार्यान्वयनका लागि स्थानीय पाठ्यक्रमको सान्दर्भिकता, आवश्यकता र अपनत्वमा उल्लेखनीय रूपमा अभिवृद्धि भएको छ । विश्वव्यापीकरणले ल्याएका अवसरहरूलाई उपयोग गर्न तथा यसका नकारात्मक पक्षहरूलाई सन्तुलनमा राख्न स्थानीयकरणको रणनीति अत्यावश्यक हुन्छ । यसका लागि स्थानीय पाठ्यक्रम एक महत्वपूर्ण आधार मानिएको छ । स्थानीय ज्ञान, सीप, प्रविधि, संस्कृति र प्रकृतिको संवर्द्धन र सवलिकरणबाट मात्र अन्तर्राष्ट्रिय बजारमा प्रतिस्पर्धा गर्न सक्ने सोच, क्षमता विकास र वस्तु उत्पादन गर्न सकिने तथ्यलाई मध्यनजर गरी नेपालले प्राथमिक तहको पाठ्यक्रम २०४९ मार्फत तथा सबैका लागि शिक्षा राष्ट्रिय कार्ययोजना (२००१-२०१५) ले स्थानीय विषयको अवधारणालाई अगाडी ल्याएको थियो । यद्यपी तत्परता, क्षमता, सोच र अपनत्वको कमीका कारण सो व्यवस्था प्रभावकारी रूपमा कार्यान्वयन हुन नसकेको पाइन्छ तसर्थ यस विश्रामपुर गाउँपालिकाले तयार पारेको पाठ्यक्रमले सोहि उद्देश्य परिपूर्ति गर्ने अपेक्षा लिइएको छ ।

यसै सन्दर्भमा नेपालको संविधानले अनुसूची ८ मा आधारभूत र माध्यमिक तहसम्मको शिक्षाको व्यवस्थापन स्थानीय तहलाई अधिकार प्रत्यायोजन गरिसकेको छ । संविधान प्रदत्त अधिकार कार्यान्वयन गर्नु सबै स्थानीय तहको कर्तव्य हो । नेपालमा औपचारिक रूपमा प्राथमिक शिक्षा पाठ्यक्रम, २०४९ ले पहिलो पटक स्थानीय विषय वा मातृभाषामध्ये कुनै एक विषय विद्यालयले छनोट गरी पढाउन पाउने व्यवस्था गरेअनुरूप साप्ताहिक ३ पाठ्यभार र १०० पूर्णाङ्कको अध्ययन/अध्यापन गर्ने व्यवस्था गरेको थियो तर उक्त व्यवस्था कार्यान्वयन भएन । यसैको आधारमा आधारभूत शिक्षा (कक्षा ६-८) पाठ्यक्रम, २०६९ मा साप्ताहिक ५ पाठ्यभार र १०० पूर्णाङ्कको मातृभाषा वा संस्कृत वा अन्य स्थानीय विषय वा अन्य स्थानीय विषय वा अन्य विषय समावेश गरियो । राष्ट्रिय पाठ्यक्रम प्रारूप, २०७१ अनुसार आधारभूत तहमा २० प्रतिशत १०० पूर्णाङ्कको स्थानीय भाषा वा विषय राख्न पाउने व्यवस्था गरियो । राष्ट्रिय पाठ्यक्रम प्रारूप, २०७५ मा भएको प्रावधान अनुसार स्थानीय तहले विद्यालय

तहको पाठ्यक्रममा १०० पूर्णाङ्कको स्थानीय पाठ्यक्रम निर्माण गरी लागू गर्ने पाउने व्यवस्था गरिएको छ । उक्त प्रारूपले स्थानीय पाठ्यक्रमको सम्बन्धमा कक्षा १-३ सम्म साप्ताहिक ५ पाठ्यभार र वार्षिक रूपमा १६० घण्टी र कक्षा ४-८ को लागि साप्ताहिक ४ पाठ्यभार र वार्षिक पाठ्य घण्टी १२८ निर्धारण गरेको छ । नेपाल सरकार, शिक्षा मन्त्रालय, पाठ्यक्रम विकास केन्द्र सानोठिमी भक्तपुरले तयार गरेको स्थानीय पाठ्यक्रम विकास तथा कार्यान्वयन मार्गदर्शन (मातृभाषासहित), २०७६ ले स्थानीय पाठ्यक्रमको सन्दर्भ, अवधारणा, पाठ्यक्रम विकास, कार्यान्वयन प्रक्रिया, स्थानीय पाठ्यक्रमको ढाँचा लगायतको बारेमा स्पष्ट मार्गदर्शन गरेको छ । स्थानीय पाठ्यक्रम सम्बन्धी स्रोत सामग्री, २०६६ ले “स्थानीय सरोकारवालाको आवश्यकता, चाहना र उनीहरूकै सहभागितामा स्थानीय विषयवस्तुलाई समावेश गरि निर्माण र कार्यान्वयन हुने पाठ्यक्रम नै स्थानीय पाठ्यक्रम हो” भनि परिभाषित गरेको छ । त्यसैले, स्थानीय पाठ्यक्रम भन्नाले स्थानीय सरोकारवालाले आवश्यक ठानेको विषयवस्तुलाई उनीहरूकै विज्ञता तथा सक्रियतामा यथासक्य कम लागतमा तयार गरिने पाठ्यक्रम हो । यो स्थानीय पाठ्यक्रमले विश्रामपुर गाउँपालिका क्षेत्रभित्रको विशिष्ट पहिचानलाई उजागर गर्नेछ । आधारभूत तहको कक्षा १-८ मा अध्ययनरत बालबालिकाहरूले औपचारिक रूपमा आफ्नो गाउँ, समाज, भूगोलको वस्तुनिष्ठ ज्ञान प्राप्त गर्नेछन् । यहाँ प्रचलित भाषा, संस्कृति, ऐतिहासिक र धार्मिक महत्वका स्थलहरू, प्राकृतिक सम्पदा तथा यसको संरक्षण एवम् सम्बर्द्धन गर्दै सम्भावित स्थानीय प्राकृतिक विपत्तिहरूका बारेमा समेत पहिचान गर्नेछन् । स्थानीय क्षेत्रमा प्रचलित पेसा, व्यवसाय र आर्थिक क्रियाकलापको औपचारिक जानकारी प्राप्त गर्नेछन् । यस पाठ्यक्रमले वातावरण संरक्षण तथा सुधारका निम्ति सहयोग गर्न प्रेरित गर्नेछ । यस पाठ्यक्रमबाट बालबालिकाहरूले सामाजिक मूल्यमान्यताको पालना गर्दै असल सामाजिक व्यवहारको अनुसरण गर्ने अपेक्षा लिइएको छ ।

यसै सन्दर्भमा विश्रामपुर गाउँपालिकाले स्थानीय स्तरका शिक्षाविद, बुद्धिजीवी, प्र.अ. शिक्षक, विद्यार्थी, अभिभावक, जनप्रतिनिधिहरू, गाउँपालिकाका सदस्यहरू, पाठ्यक्रम विज्ञ लगायतसँग छलफल गरिएको, पाठ्यक्रम निर्माण गर्न एक मूल समिति र लेखन समिति गठन गरि कार्ययोजना बाँडफाड गरि निर्माण गरिएको, विभिन्न समयमा माथिका सबै सरोकारवाला निकायहरूसँग पटक पटक अन्तरक्रिया तथा छलफल, पाठ्यक्रम निर्माण तथा लेखन सम्बन्धि अभिमुखीकरण कार्यशाला बैठकको आयोजना गरी प्राप्त सुझाव तथा पृष्ठपोषणको आधारमा विश्रामपुर गाउँपालिकाको परिचय, प्राकृतिक स्रोत सम्पदा, संस्कार र सांस्कृतिक, पर्यटन, खेलकुद, पेसा प्रविधि र उद्यमशिलता, स्वास्थ्य, सरसफाई, प्रकोप, पर्यावरण, हरित विद्यालय, विभिन्न खाद्यान्न बालिनालिहरू, व्यक्ति र संघ सस्था लगायतका विषयवस्तुहरू समेटेर कक्षा १ देखि ८ सम्मको लागि हाम्रो विश्रामपुर गाउँपालिका नामक स्थानीय पाठ्यक्रम तयार गरिएको छ र यो पाठ्यक्रम गाउँपालिकाभित्रका सबै सामुदायिक र संस्थागत विद्यालयहरूमा कक्षा १-८ सम्म एकैसाथ शैक्षिक सत्र २०८२ देखि लागु हुने गरि यो पाठ्यक्रम तयार गरिएको हो ।

१.१ बिश्रामपुर गाउँपालिकामा स्थानीय पाठ्यक्रमको आवश्यकता र औचित्य :

नेपाल सरकारबाट एकीकृत पाठ्यक्रम (कक्षा १-३) को ढाँचा, २०७६ स्वीकृत भइ कार्यान्वयनको क्रममा रहेको छ । एकीकृत पाठ्यक्रम देशभरीमा २०७७ साल देखि लागु भई कार्यान्वयनमा रहेको छ । उक्त पाठ्यक्रम ढाँचामा भएको व्यवस्था अनुसार कक्षा १-३ सम्ममा पाँच ओटा विषय (मेरो गणित, मेरो नेपाली, मेरो अंग्रेजी, हाम्रो सेरोफेरो र स्थानीय विषय) राख्नुपर्ने प्रावधान छ । स्थानीय विषयको निर्माण स्थानीय तहबाटै गर्नुपर्छ । स्थानीय पाठ्यक्रम वा मातृभाषामध्ये एक विषय छनोट गरी स्थानीयबाट पाठ्यक्रम निर्माण गरी कार्यान्वयन गर्नुपर्ने प्रावधान छ । बालबालिकाको सिकाइ

आफ्नो बासस्थानबाटै प्रारम्भ गर्न सहज हुन्छ । त्यसका लागि बालबालिकाहरूले आफ्नो गाउँ, समुदायको पहिचान गर्नुपर्दछ । त्यहाँ भएका प्राकृतिक, ऐतिहासिक सम्पदाहरू र आर्थिक क्रियाकलापहरूबारे जानकारी हुनुपर्दछ । स्थानीय मूल्य, मान्यता, धर्म, परम्परा, संस्कृति, स्रोतसामग्रीको संरक्षण, सम्बर्द्धन, परिचालन र विकास गर्नका लागि मार्गनिर्देश गर्ने र स्थानीय तहको क्षमता विकास मार्फत राज्यको आर्थिक, सामाजिक, सांस्कृतिक र राजनीतिक क्षेत्रमा आवश्यक पर्ने सक्षम, सचेत र इमानदार नागरिक तयार गर्नका लागि स्थानीय पाठ्यक्रम अपरिहार्य भएको छ । राष्ट्रियस्तरमा निर्माण गरिने पाठ्यक्रम सबै सरोकारवालाको संलग्नताको सम्भावना रहदैन । यसले स्थानीय तहको भाषा, संस्कृति, ज्ञान र सीपलाई पूर्ण रूपले समेट्न सम्भव पनि हुँदैन । अतः स्थानीय तहको भाषा तथा संस्कृतिको जगेर्ना गर्न स्थानीय तहको ज्ञान, सीप, प्रविधि र उत्पादनलाई राष्ट्रिय तथा अन्तर्राष्ट्रिय बजारमा जोड्ने ज्ञान र सीपको विकास गरी आत्मनिर्भर, उत्पादनमुखी, जीवनोपयोगी, व्यवहारिक र दक्ष जनशक्ति तयार गर्नका लागि स्थानीय पाठ्यक्रमको आवश्यकता पर्दछ । हरेक स्थानीय तहको आ-आफ्नै विशिष्ट पहिचान, भौगोलिक, धार्मिक एवं सांस्कृतिक, जातीय, भाषिक विविधता हुन्छ । केन्द्रिय तहमा तयार गरिने पाठ्यक्रमले मात्र विद्यार्थीहरूलाई दैनिक जीवनमा आवश्यक पर्ने ज्ञान, सीप, आचरण र व्यवहारका सम्पूर्ण सक्षमताहरू प्रदान गर्न नसक्ने भएकाले स्थानीय परिवेश अनुसारको ज्ञान र सीप आर्जन गर्नका लागि स्थानीय विज्ञकै सहभागितामा पाठ्यक्रम निर्माण गरी कार्यान्वयन गर्ने बाञ्छनिय भएकोले र संवैधानिक र नीतिगत रूपमा भएको प्रावधानलाई कार्यान्वयन गर्नु प्रत्येक स्थानीय तहको कर्तव्य भएको हुनाले बिश्रामपुर गाउँपालिकाले यो स्थानीय पाठ्यक्रम तयार गरेको हो । स्थानीय पाठ्यक्रम निर्माण र कार्यान्वयनको औचित्यलाई देहाय बमोजिमका बुँदाहरूले अभि स्पष्ट पार्दछ :

- क) स्थानीय भोजपुरी भाषा तथा लिपि तथा संस्कृति लगायत ज्ञानको जगेर्ना गर्न ।
- ख) स्थानीय स्तरका व्यवसाय, कृषि तथा व्यवसाय, पेसा एवम् रोजगारलाई सम्बोधन गर्दै अन्तर्राष्ट्रिय रोजगारीतर्फ उन्मुख, उत्पादनमुखी र सीपयुक्त नागरिक तयार गरी नेपाली कला, सौन्दर्य, आदर्श तथा वैशिष्ट्यको संरक्षण, सम्बर्द्धन गर्न ।
- ग) स्थानीय तहका कला, संस्कृति, परम्परा, पर्यटकीय क्षेत्र, सीप, भाषा आदिको संरक्षण र सम्बर्द्धन गर्न ।
- घ) स्थानीय कला कौशल, व्यवसाय, प्राकृतिक सम्पदा तथा संस्कृतिको जानकारी गराई त्यसअनुरूपको व्यवहार गर्न, गराउन र संरक्षण गर्न सक्ने तुल्याउन ।
- ङ) भौगोलिक, जातीय, लैङ्गिक, भाषिक, सामाजिक, आर्थिक, सांस्कृतिक, धार्मिक, प्राकृतिक विविधतालाई सम्बोधन गर्न ।
- च) स्थानीय तहको ज्ञान, सीप र प्रविधिलाई उजागर गर्न ।
- छ) परम्परागत पेसा, व्यवसाय र प्रविधिलाई संरक्षण, सम्बर्द्धन र विकास गर्न सहयोग पुर्याउन ।
- ज) स्थानीय स्रोत र साधनको अधिकतम परिचालन गर्न ।

१.२ पाठ्यक्रम निर्माणको विधि एवम् प्रक्रिया :

हाम्रो बिश्रामपुर पाठ्यक्रम निर्माण गर्नका लागि ५ सदस्यीय पाठ्यक्रम निर्माण कार्यदल तथा ३ सदस्यीय पाठ्यक्रम लेखन समिति निर्माण गरिएको थियो । सो समितिले पाठ्यक्रमका विषयक्षेत्रहरू निर्धारण गरी सो भित्र रही एक दिने अभिमुखीकरण कार्यक्रम संचालन गरी एक वटा लेखन समूहलाई प्राथमिकता क्रममा राखिएका विषयक्षेत्रलाई विभाजन गरिएको थियो । लेखन समूहले लेखेको दस्तावेजलाई एकीकरण गरी मूर्त रूप दिनको लागि पाठ्यक्रम निर्माणमा प्राविधिक सहयोग गर्नुहुने

पाठ्यक्रम विज्ञ भरत सहनी तथा शिक्षा अधिकृतले दस्तावेजीकरण गर्नुभएको थियो भने विभिन्न समयमा स्थानीय सरोकारवाला निकाय, सबै वडामा रहेका बुद्धिजीवीहरु, जेष्ठ नागरिक, पेशाकर्मीहरु, व्यवसायी, राजनीतिकर्मीहरु, विद्यार्थी, शिक्षकहरु, शिक्षाप्रेमीहरु तथा अन्य व्यक्तिहरूसंग बैठक तथा छलफल संचालन गरी रायसुझाव संकलन गरिएको थियो ।

पाठ्यक्रम निर्माणका चरणहरु निम्न बमोजिमका रहेका थिए :

- आवश्यकताको पहिचान
- पाठ्यक्रम निर्माण कार्यदल, लेखन समिति गठन तथा विभिन्न समयमा छलफल बैठक संचालन
- सक्षमता निर्धारण
- विषयवस्तुको छनौट
- विधा र क्षेत्र निर्धारण
- विषयवस्तुको विस्तृतीकरण
- शिक्षणको माध्यम
- शिक्षण सिकाइ प्रक्रिया
- समय निर्धारण
- सिकाइ मुल्यांकन
- अनुसुचिहरु

यी समग्र प्रक्रियाहरुमा निरन्तर रूपमा विज्ञहरु, अनुसन्धानका प्राप्तिहरु, पाठ्यक्रम विकास केन्द्र, शिक्षा तथा मानव स्रोत विकास केन्द्र, शिक्षा विकास तथा समन्वय इकाइ र शिक्षा, युवा तथा खेलकुद शाखा बिश्रामपुर गाउँपालिकाबाट प्रकाशित आधिकारिक दस्तावेजहरु र सरोकारवालाहरुका राय तथा सुझावहरु लिई स्थानीय पाठ्यक्रम निर्माण गरिएको थियो ।

१.३ विद्यालय शिक्षाको राष्ट्रिय उद्देश्य :

राष्ट्रिय पाठ्यक्रम प्रारूप, २०७६ अनुसार विद्यालय शिक्षाका राष्ट्रिय उद्देश्यहरु निम्नानुसार हुनेछन् :

- क) प्रत्येक व्यक्तिमा अन्तर्निहित प्रतिभा प्रस्फुटन गरी व्यक्तित्व विकास गर्ने,
- ख) सङ्घीय लोकतान्त्रिक गणतन्त्रका मूल्य तथा मान्यताप्रति प्रतिबद्ध, राष्ट्र र राष्ट्रियताप्रति बफादार, स्वाभिमानी, सामाजिक तथा सांस्कृतिक विविधतालाई सम्मान गर्ने, चरित्रवान, नैतिकवान एवम् जिम्मेवार नागरिक तयार गर्ने,
- ग) श्रमप्रति सम्मान एवम् सकारात्मक सोच भएका, रोजगार तथा स्वरोजगारउन्मुख, उत्पादनशील, उद्यमशील र सीपयुक्त नागरिक तयार गर्ने,
- घ) व्यक्तिको सामाजिकीकरणमा सहयोग गर्दै सामाजिक सद्भाव तथा सहिष्णुता र राष्ट्रिय एकता सुदृढ गर्न सहयोग पुऱ्याउने,
- ङ) प्राकृतिक तथा राष्ट्रिय सम्पदा र पर्यावरणको संरक्षण, सम्बर्द्धन र सदुपयोग गर्दै दिगो विकासमा योगदान गर्ने सचेत नागरिक तयार गर्ने,
- च) प्रत्येक व्यक्तिमा शान्ति, मानव अधिकार, समानता, समावेशिता र सामाजिक न्यायका मान्यताअनुरूपको आचरण विकास गरी समतामूलक, समावेशी, न्यायपूर्ण र समाजवादउन्मुख राष्ट्र निर्माणमा मद्दत गर्ने,

- छ) राष्ट्रिय तथा अन्तर्राष्ट्रिय स्तरमा प्रतिस्पर्धी, आधुनिक सूचना तथा सञ्चार प्रविधि प्रयोग गर्न सक्ने विश्व परिवेश सुहाउँदो दक्ष जनशक्ति तयार गर्ने,
- ज) वैज्ञानिक अवधारणा, तथ्य, सीप, सिद्धान्त तथा प्रविधिको प्रयोग गर्न सक्ने वैज्ञानिक सुभ्रवुभ भएका र खोज तथा अनुसन्धानमुखी जनशक्ति तयार गर्ने,
- झ) रचनात्मक तथा समालोचनात्मक चिन्तन गर्ने, जीवनोपयोगी सीप भएका, सहिष्णुता र भाषिक सक्षमतामा निपूर्ण नागरिक तयार गर्ने,
- ञ) नेपाली मौलिक कला, संस्कृति, सौन्दर्य, आदर्श तथा वैशिष्ट्यहरूको संरक्षण, संवर्द्धन र विस्तारतर्फ अभिप्रेरित भई नेपाली पहिचानप्रति गौरव गर्ने नागरिक तयार गर्ने,
- ट) जलवायु परिवर्तन तथा प्राकृतिक एवम् मानव सिर्जित प्रकोपप्रति सचेत रही सम्भावित जोखिम न्यूनीकरण तथा विपद् व्यवस्थापन गर्न सक्षम नागरिक तयार गर्ने,
- ठ) सामाजिक न्यायमा आधारित समृद्ध राष्ट्र निर्माणका निम्ति आवश्यक मानव संसाधनको विकास गर्ने ।

परिच्छेद २

तहगत संरचना

२.१ विद्यालय शिक्षाको तहगत संरचना :

राष्ट्रिय पाठ्यक्रम प्रारूप, २०७६ ले विद्यालय शिक्षालाई आधारभूत र माध्यमिक गरी दुईतहमा बाँडेको छ । आधारभूत तहको कक्षा १ मा प्रवेश गर्नुपूर्व १ वर्षको प्रारम्भिक बालविकास तथा शिक्षाको व्यवस्था हुने छ । विद्यालय शिक्षाको संरचनामा कक्षा १ देखि ८ सम्म गरी आठ वर्ष अवधिको आधारभूत शिक्षा र कक्षा ९ देखि १२ सम्मको चार वर्ष अवधिको माध्यमिक शिक्षा कायम गरिएको छ । माध्यमिक शिक्षा साधारण, प्राविधिक तथा व्यवसायिक र परम्परागत गरी तीन धारको हुने छ । माध्यमिक शिक्षाको प्राविधिक तथा व्यवसायिक धारतर्फ थप एक वर्ष अवधिको व्यावहारिक अभ्यास (Apprenticeship) समेटिने छ । सिकारुको उमेर, सिकाइ क्षमतास्तर तथा बालमनोविज्ञान समेतलाई आधार मानी विद्यालय शिक्षाको तहगत र कक्षागत संरचना निम्नवमोजिम निर्धारण गरिएको छ ।

विद्यालयको तह	कक्षा	उमेर समूह	सिकाइ क्षमतास्तर
प्रारम्भिक बालविकास तथा शिक्षा	प्रारम्भिक बालविकास तथा शिक्षा	४ वर्ष	
आधारभूत तह	कक्षा १-३	५ देखि ७ वर्षसम्म	तह १
	कक्षा ४-५	८ देखि ९ वर्षसम्म	तह २
	कक्षा ६-८	१० देखि १२ वर्षसम्म	तह ३
माध्यमिक तह	कक्षा ९-१०	१३ देखि १४ वर्षसम्म	तह ४
	कक्षा ११-१२	१५ देखि १६ वर्षसम्म	तह ५

२.२ विद्यालय शिक्षाको पाठ्यक्रम संरचना :

विद्यालय तहको पाठ्यक्रम संरचना निम्नानुसार रहेको छ :

२.२.१ प्रारम्भिक बालविकास तथा शिक्षाको पाठ्यक्रम संरचना :

क्र.सं.	सीपका क्षेत्रहरु	सीपहरु	वार्षिक समय
१.	आधारभूत सिकाइका क्षेत्रहरु	क) शारीरिक सीप ख) सम्बेगात्मक सीप ग) सामाजिक, साँस्कृतिक र नैतिक सीप घ) बौद्धिक तथा मानसिक सीप ङ) स्वास्थ्य, पोषण, सुरक्षा र वातावरण सीप च) सिर्जनात्मक सीप	३८४
२.	विषयगत सिकाइका क्षेत्र	छ) भाषिक सीप ज) पूर्वगणितीय सीप झ) दृश्यकला, कार्यतरिका र सिर्जनशीलता ञ) वरपरको वातावरण ट) सामाजिक सीप	१९२
जम्मा			५७६

(उपर्युक्त तालिकामा उल्लिखित क्रियाकलाप र समयबाहेक मनोरञ्जन क्रियाकलाप, बाह्य खेल र आराम गर्ने समय गरी कम्तीमा दैनिक १ घण्टाका दरले वर्षभरिमा २५६ घण्टासम्म वार्षिक समय थप हुनसक्ने छ ।)

२.२.२ आधारभूत शिक्षा कक्षा (१-३) को पाठ्यक्रम संरचना :

क्र.सं.	विषय	पाठ्यघण्टा	वार्षिक कार्यघण्टा
१.	भाषिक सीप विकास सम्बन्धि क्रियाकलाप (नेपाली)	५	१६०
२.	भाषिक सीप विकास सम्बन्धि क्रियाकलाप (अंग्रेजी)	४	१२८
३.	गणितीय सीप विकास सम्बन्धि क्रियाकलाप	४	१२८
४.	विज्ञान, स्वास्थ्य र शारीरिक शिक्षा, सामाजिक अध्ययन, चारित्रिक विकास तथा सिर्जनात्मक कला सम्बन्धि क्रियाकलाप (सेरोफेरो)	८	२५६
५.	मातृभाषिक सीप/स्थानीय विषयवस्तु सम्बन्धि क्रियाकलाप	५	१६०
जम्मा		२६	८३२

पठनपाठन संचालनका लागि उपयोग भएको ३२ घण्टाको समयावधीलाई १ पाठ्यघण्टा (Credit Hour) मानिएको छ ।

२.२.३ आधारभूत शिक्षा कक्षा (४-५) को पाठ्यक्रम संरचना :

क्र.सं.	विषय	पाठ्यघण्टा	वार्षिक कार्यघण्टा
१.	नेपाली	५	१६०
२.	अंग्रेजी	५	१६०
३.	गणित	५	१६०
४.	विज्ञान तथा प्रविधि	५	१६०
५.	सामाजिक अध्ययन तथा मानव मूल्य शिक्षा	५	१६०
६.	स्वास्थ्य शारीरिक तथा सिर्जनात्मक कला	३	९६
७.	मातृभाषा/स्थानीय विषय	४	१२८
जम्मा		३२	१०२४

२.३ आधारभूत शिक्षाका तहगत सक्षमता

२.३.१ आधारभूत शिक्षा (कक्षा १-८) का तहगत सक्षमता : (राष्ट्रिय पाठ्यक्रम अनुसार)

आधारभूत शिक्षाले विद्यार्थीकेन्द्रित शिक्षाका माध्यमद्वारा बालबालिकामा अन्तर्निहित प्रतिभाको विकास गर्ने लक्ष्य राखेको छ । यस तहको शिक्षाको मुख्य उद्देश्य राष्ट्रप्रेम र लोकतन्त्रमा विश्वास गरी राष्ट्रियताको संरक्षण र सम्बर्द्धन गर्ने, अधिकार र कर्तव्यको पालनासहित स्वतन्त्रताको सम्मान गर्ने, सामाजिक र प्राकृतिक वातावरणप्रति सचेत भई मानवीय मूल्य र मान्यताअनुकूल व्यवहार गर्ने कर्तव्यनिष्ठ नागरिक उत्पादन गर्ने हो । यस तहको शिक्षा प्राप्त गरिसकेका बालबालिकाहरु आफ्ना विचार आदानप्रदान एवम् दैनिक जीवनमा आइपर्ने व्यावहारिक समस्या समाधान गर्न सक्षम, स्वावलम्बी, परिश्रमी, वैज्ञानिक सुभबुझ भएका, स्वास्थ्यप्रति सचेत र नैतिकवान् हुनेछन् । विद्यालय शिक्षाअन्तर्गत आधारभूत शिक्षा (कक्षा १-८) का विद्यार्थीले हासिल गर्ने सक्षमताहरु निम्नबमोजिम हुनेछन् ।

- क) देशप्रेम तथा राष्ट्रिय एकताको भावना एवम् लोकतान्त्रिक मूल्य, मान्यता तथा संस्कार व्यवहारमा प्रदर्शन,
- ख) भाषिक तथा संचार सीपको विकास र व्यावहारिक, सिर्जनात्मक एवम् सान्दर्भिक प्रयोग,
- ग) सूचना र विचारहरुको आदान प्रदान, विश्लेषण तथा सूचना प्रविधिको सम्मुचित प्रयोग,
- घ) तार्किक तथा व्यावहारिक गणितीय ज्ञान, सिप एवम् अभिवृत्ति विकास र प्रयोग,
- ङ) वैज्ञानिक अवधारणा, तथ्य, सिद्धान्त र नियमप्रतिको जिज्ञासा एवम् बोध र व्यावहारिक जीवनमा प्रयोग,
- च) मानव मूल्य र मान्यता एवम् सामाजिक गुणको विकास तथा नागरिक कर्तव्यप्रति सजगता,
- छ) जनसंख्या, वातावरण संरक्षण र दिगो विकासविचको अन्तरसम्बन्ध बोध र व्यवस्थापनमा सहयोग,
- ज) शारीरिक तन्दुरुस्ती, स्वस्थकर जीवनशैली र जीवनोपयोगी सीप (Life Skills) को विकास,
- झ) स्थानीय, आधुनिक पेसा, व्यवसाय र प्रविधि एवम् श्रमप्रति सम्मान तथा व्यवहारकुशल (Soft Skills) को प्रयोग,
- ञ) नेपाली कला, साहित्य र संस्कृतिको संरक्षण तथा सम्बर्धन एवम् सिर्जनशीलताको विकास र प्रयोग,
- ट) राष्ट्रिय तथा अन्तराष्ट्रिय परिवेशसँग परिचित भई विविधता, विश्वबन्धुत्व र सहअस्तित्व बोध तथा स्वीकार,
- ठ) दैनिक जीवनमा आइपर्ने व्यावहारिक समस्याहरुको पहिचान, विश्लेषण तथा समाधान ।

२.३.२ आधारभूत शिक्षा (कक्षा १-८) का तहगत सक्षमता : (स्थानीय पाठ्यक्रम अन्तर्गत)
 आधारभूत शिक्षा (कक्षा १-८) को उद्देश्य बालबालिकालाई आधारभूत साक्षरता, गणितीय ज्ञान तथा सीप र जीवनोपयोगी सीपहरुका साथै व्यक्तिगत स्वास्थ्य तथा सरसफाइसम्बन्धी बानीको विकास गर्ने अवसर प्रदान गर्नु हो । आधारभूत शिक्षाको माध्यमबाट बालबालिकाहरु आफू रहेको प्राकृतिक तथा सामाजिक वातावरणसँग परिचित र सचेत हुनेछन् । यस तहको पाठ्यक्रम बालबालिकाको उमेरगत क्षमता एवम् रुचीलाई ध्यान दिई एकीकृत सिद्धान्तअनुसार विकास गरिएको छ । आधारभूत शिक्षा (कक्षा १-८) का सक्षमता देहाय बमोजिम हुनेछन् :

तहगत सक्षमताहरु

कक्षा १-३ का सक्षमताहरु

- स्थानीय भाषामा आधारभूत भाषिक तथा सञ्चार सीपको विकास र प्रयोग
- स्थानीय भाषामा आधारभूत गणितीय अवधारणा र सीपको विकास र प्रयोग
- स्थानीय भाषाको लिपि प्रयोग र आधारभूत ज्ञान
- अनुशासन, सदाचार र स्वावलम्बन जस्ता सामाजिक एवम् चारित्रिक गुणको विकास
- स्थानीय विज्ञान, वातावरण, सूचना प्रविधिसम्बन्धी आधारभूत ज्ञानको विकास
- शारीरिक तन्दुरुस्ती, स्वस्थकर बानी, व्यवहारकुशल सीप (Soft Skill) र जीवनोपयोगी सीपको विकास
- स्थानीय कला तथा सौन्दर्यप्रति अभिरुचि र सिर्जनात्मकताको विकास
- स्थानीय परिवेशसँग परिचित भई गाउँपालिकाको विभिन्न जातजाति, धर्म, भाषा, संस्कृति, क्षेत्रप्रति सम्मान र समभावको विकास

कक्षा ४-५ का सक्षमताहरु

- बिश्रामपुर गाउँपालिकाको परिचय र आफ्नो वरपरको भौगोलिक, राजनैतिक र प्राकृतिक स्वरूपको जानकारी र नक्साङ्कन,
- प्राकृतिक प्रकोप र यसको व्यवस्थापनका उपायहरु,
- बिश्रामपुर गाउँपालिकाको वरपरका वस्तु, घटना तथा मौसमप्रति सचेतता,
- बिश्रामपुर गाउँपालिकाका ऐतिहासिक स्थल, मठमन्दिर, गुम्बा, तथा विद्यालयहरुको परिचय, महत्व र संरक्षणका उपायहरु,
- बिश्रामपुर गाउँपालिकाका ऐतिहासिक तथा सामाजिक व्यक्तित्वहरुको परिचय र योगदान,
- बिश्रामपुर गाउँपालिकाको ऐतिहासिक उद्योगहरु (घरेलु, मभौला तथा ठुला) को परिचय, योगदान र संरक्षण,
- बिश्रामपुर गाउँपालिकाको सामाजिक, सांस्कृतिक गतिविधिहरुको पहिचान, सम्मान र सहभागिता,
- बिश्रामपुर गाउँपालिकामा भएका सार्वजनिक सम्पत्ति र प्राकृतिक सम्पदाको संरक्षण र प्रयोग,
- बिश्रामपुर गाउँपालिकाका मौलिक जातजाति, रहनसहन, भेषभूषा, संस्कृति, रीतिरिवाज, परम्परा र परिकार,
- बिश्रामपुर गाउँपालिकाका मौलिक पर्व, कला, गीतसंगीत, उत्सव महोत्सव,
- बिश्रामपुर गाउँपालिकाका धार्मिक, सांस्कृतिक, ऐतिहासिक तथा प्राकृतिक सम्पदाहरु,
- भौगोलिक, जातीय, लैङ्गिक, भाषिक, सामाजिक, आर्थिक, सांस्कृतिक, धार्मिक, प्राकृतिक विविधतालाई सम्बोधन,
- बिश्रामपुर गाउँपालिका क्षेत्र भित्रको ज्ञान, सीप र प्रविधिलाई उजागर,
- बिश्रामपुर गाउँपालिका भित्र रहेका परम्परागत पेसा, व्यवसाय र प्रविधिलाई संरक्षण, संवर्द्धन र विकास गर्न सहयोग ।

कक्षा ६-८ का सक्षमताहरु :

- बिश्रामपुर गाउँपालिकाको अवस्था विश्लेषण, गाउँपालिकाले गरेका, गरिरहेका, गर्नुपर्ने कामहरुको परिचय र नक्शाङ्कन,
- बिश्रामपुर गाउँपालिकाभित्रको स्रोत र साधनको अधिकतम परिचालन,
- बिश्रामपुर गाउँपालिकामा अपनाइने पेसा, उच्चमशिलता र प्रविधिको प्रवर्तनात्मक उपयोग,
- बिश्रामपुर गाउँपालिकामा गरिने योग, प्राणायाम, ध्यान, सरसफाई, भोजन, व्यायाम, स्थानीय खेलहरुको परिचय र अभ्यास,
- बिश्रामपुर गाउँपालिकामा हुनसक्ने प्रकोप (आगजनी, भूकम्प, सितलहर, बाढी, चट्याङ, हावाहुरी, सर्पदंश) र वातावरणको संरक्षणप्रति सजक र हरित विद्यालय अवधारणाको अवलम्बन,
- बिश्रामपुर गाउँपालिकाको विकास निर्माण र समाज सेवामा विशेष योगदान पुर्याउने महत्वपूर्ण व्यक्ति र संस्थाहरुको परिचय,
- बिश्रामपुर गाउँपालिकाको स्थानीय जीवजन्तुहरुको पहिचान, महत्व र संरक्षणका उपायहरु,
- बिश्रामपुर गाउँपालिकाको स्थानीय सार्वजनिक सेवाहरुको पहिचान तथा उपयोग,
- बिश्रामपुर गाउँपालिकामा आ-आफ्नो संस्कार र संस्कृति सहितको आचरण, दायित्व र अनुशासनसँग परिचित हुँदै सो अनुरूपको व्यवहार अवलम्बन गर्ने,
- बचतसँग परिचित हुँदै सहकारीमा बचत गर्ने बानीको विकास/अवलम्बन,
- बिश्रामपुर गाउँपालिकामा पाइने स्थानीय प्रविधिसँग परिचित हुँदै यसको प्रयोग र संरक्षण गर्न

- विश्रामपुर गाउँपालिका क्षेत्रमा भएका वृत्तिको पहिचान, तयारी, छनौट र अवसरको बारेमा जानकारी ।

२.३.३ आधारभूत तह (कक्षा १-८) को अन्त्यमा विद्यार्थीहरू निम्न कार्य गर्न सक्षम हुनेछन् :

- स्थानीय भोजपुरी भाषा तथा लिपि प्रयोग गर्न,
- विश्रामपुर गाउँपालिकाको परिचय, सिमाना, क्षेत्रफल, ऐतिहासिक पृष्ठभूमि, भौगोलिक अवस्थिति बताउन र गाउँपालिकाको नक्सा बनाउन,
- विश्रामपुर गाउँपालिकामा रहेका विभिन्न कार्यालयहरू, संघ संस्थाहरू, विद्यालयहरूको परिचय दिन,
- तरकारी तथा फलफूल खेतीका लागि करेसाबारीको प्रयोग र तरकारी तथा फलफूलको वर्गीकरण गर्न र नियमित रूपमा प्रयोग गर्न,
- तरकारी तथा फलफूल खेती गर्दा प्रयोग हुने घरायसी तथा आधुनिक औजारको बारेमा जानकारी लिन तथा सामान्य प्रयोग गर्न,
- तरकारी तथा फलफूल खेतीको संरक्षण गर्ने तरिका बताउन र अवलम्बन गर्न,
- तरकारी तथा फलफूलमा लाग्ने रोग पहिचान गर्न र त्यसको उपचारको जानकारी लिई स्थानीय जैविक रसादिको प्रयोगमा जोड दिन,
- तरकारी तथा फलफूल खेतीको महत्व तथा उपयोगको बारेमा जानकारी दिन,
- रासायनिक मल भन्दा कम्पोष्ट मलको प्रयोगमा तथा विषादीको सट्टामा स्थानीय जैविक रसादिको प्रयोगबारे सचेतना जगाउन,
- पशुपालनको महत्व तथा त्यसमा लाग्ने रोग र त्यसको सामान्य रोकथामबारे बताउन र सचेत हुन,
- आफ्नो धर्म, जात, भाषा, संस्कृति, परम्परा र चालचलनसंग परिचित भई त्यसको संरक्षण र संवर्द्धन गर्न,
- स्थानीय तहभित्र मनाइने विभिन्न चाडपर्वहरूसँग परिचित भई सरिक हुन,
- समाजमा रहेका विभिन्न विकृति विसंज्ञतिहरूबाट टाढा रहन,
- स्थानीय मौलिकता तथा स्थानीय उत्पादनहरूको पहिचान गरी त्यसको संरक्षण तथा सम्बर्द्धन गर्न,
- विश्रामपुर गाउँपालिकाभित्र रहेका पुरातात्विक सम्पदाको पहिचान र संरक्षण गर्ने उपाय बताउन,
- स्थानीय प्राकृतिक प्रकोपबारे जानकार भई त्यसबाट बच्ने उपायहरूको खोजी गर्न,
- विश्रामपुर गाउँपालिकाभित्र पाइने जडिबुटी, जीवजन्तु र चराचुरुङ्गीहरूको संरक्षण तथा सम्बर्द्धन गर्न,
- विश्रामपुर गाउँपालिका क्षेत्रमा भएका वृत्तिको पहिचान, तयारी, छनौट र अवसरको बारेमा जानकारी भई आफ्नो रुची, खुबी र क्षमता अनुसारको पेशा छनौट गर्न अग्रसर हुने ।

२.४ विषयवस्तुको छनौट

- क) स्थानीय भोजपुरी भाषा तथा लिपि पहिचान,
- ख) स्थानीय वातावरणमा पाइने वनस्पति, जडीबुटी र पशुपंक्षीहरू, प्रदुषण, फोहोरमैला व्यवस्थापन, उर्जा, जलवायु परिवर्तन, वृत्ति मार्गदर्शन,
- ग) यस क्षेत्रको सेरोफेरोमा रहेका नदीनाला, पोखरी र खनीज पदार्थ,

- घ) भूकम्प, बाढी, आगजनी, चट्याड, हुरी, बतास, सीतलहर, लु र सडक दुर्घटना,
 ङ) स्थानीय स्तरमा प्रचलित भाषा, चाडपर्व, धर्मसंस्कृति, रीतिरिवाज र भेषभुषा,
 च) यस क्षेत्रमा रहेका मठ, मन्दिर, मस्जिद र अन्य धार्मिक सम्पदाहरू,
 छ) सामाजिक मूल्यमान्यता र सकारात्मक व्यवहार,
 ज) स्थानीय क्षेत्रमा प्रचलित पेसा, कृषि व्यापार, व्यवसाय, उद्योगधन्दा तथा आयआर्जनका क्रियाकलापहरू (पशुपालन, खेतीपाती, जडीबुटी खेती, हस्तकला, स्थानीय प्रविधि, आदि),
 झ) स्थानीय क्षेत्रमा परम्परागत रूपमा खेलिने खेलहरू र योग व्यायामहरू,
 ञ) यस क्षेत्रको विकास तथा पहिचानमा सहयोग पुर्याउने महत्वपूर्ण व्यक्तित्वहरू,
 ट) स्थानीय तहको भौगोलिक तथा प्रशासनिक संरचना ।

२.५ बिश्रामपुर गाउँपालिकाको स्थानीय पाठ्यक्रम (कक्षा १-३) का विषयक्षेत्र र ढाँचा

क्र.सं.	विधा र क्षेत्र	पाठ संख्या	जम्मा वार्षिक पाठ्य घन्टी		
			सैद्धान्तिक	प्रयोगात्मक	जम्मा
१	स्थानिय भोजपुरी भाषा : (भोजपुरी भाषा तथा लिपिमा स्वर वर्ण, व्यञ्जन वर्ण चिनारी तथा शब्द निर्माण, भोजपुरी भाषामा लघु कथा अध्ययन, अंक चिनारी)	७	२०	१०	३०
२	बिश्रामपुर गाउँपालिकाको परिचय : १. इतिहास, भौगोलिक र राजनैतिक विभाजन, नक्सा, क्षेत्रफल वडा विभाजन, स्थानीयस्तरमा बोलिने भाषा, जातजातिगत अवस्था, संस्कृति र जनसंख्या २. बिश्रामपुर गाउँपालिकाले सेवाग्राहीलाई प्रदान गरिने सबै खाले सेवाहरूको वारेमा जानकारी	२	१०	१०	२०
३	बिश्रामपुर गाउँपालिकाको सम्पदा, कला संस्कृति र रीतिरिवाज : (प्राकृतिक, सांस्कृतिक, धार्मिक सम्पदाहरू, मन्दिरहरू, मस्जिदहरू, आश्रमहरू, एतिहासिक स्थलहरू, नदीहरू, तालहरू, पोखरी, भोजपुरी कला तथा संस्कृति, आदि)	५	१५	१०	२५
४	बिश्रामपुर गाउँपालिकाभित्र गरिने तरकारी तथा फलफुल खेती : (तरकारी तथा फलफुल खेती, खेती गरिने औजार, वालीनालीको संरक्षण, वालीनालीमा लाग्ने रोग तथा रोकथाम, तरकारी तथा फलफूलको महत्व, पालिका भित्रका कृषि पेशा तथा अन्य आयमुलक व्यापारहरू)	४	१५	१०	२५
५	पशुपंक्षी पालन : (गाई भैसीपालन, कुखुरा हाँस पालन, खाना तथा हेरचाह)	३	८	७	१५
६	यातायात, भौतिक पूर्वाधार र ट्राफिक नियम : (राष्ट्रिय राजमार्ग, शाखा मार्ग, पदमार्गहरूको परिचय, महत्व र ट्राफिक नियम, सडक नियम प्रयोग विधि र सुरक्षा)	२	५	५	१०
७	बिश्रामपुर गाउँपालिकाको स्थानीय प्रविधि र विकास : (ढिकी जाँतो, हलो, गल, कोदालो, गुन्डी, माटोका भाँडाहरू, स्थानीय मौलिकताहरू, परम्परागत हस्तकला, काष्ठकला)	४	१०	१०	२०

८	स्थानीय प्राकृतिक प्रकोप, स्वास्थ्य तथा वातावरण सम्बन्धि चेतना : स्थानीय प्राकृतिक प्रकोप (बाढी, भूक्षय, सितलहर, लु, आगलागी, हावाहुरी, भूकम्प, चट्याड), सरसफाई (व्यक्तिगत) वातावरण संरक्षण ।	३	७	८	१५
जम्मा		३०	९०	७०	१६०

२.६ बिश्रामपुर गाउँपालिकाको स्थानीय पाठ्यक्रम (कक्षा ४-५) का विषयक्षेत्र र ढाँचा

क्र.सं.	विधा र क्षेत्र	पाठ संख्या	जम्मा वार्षिक पाठ्य घण्टी		
			सैद्धान्तिक	प्रयोगात्मक	जम्मा
१	बिश्रामपुर गाउँपालिकाको परिचय : १. इतिहास, भौगोलिक र राजनैतिक विभाजन, नक्सा, क्षेत्रफल वडा विभाजन, स्थानीयस्तरमा बोलिने भाषा, जातजातिगत अवस्था, संस्कृति र जनसंख्या २. बिश्रामपुर गाउँपालिका क्षेत्रले सेवाग्राहीलाई प्रदान गरिने सबै खाले सेवाहरुको बारेमा जानकारी	४	१५	५	२०
२	स्थानीय सम्पदा, कला संस्कृति र रीतिरिवाज : (प्राकृतिक, सांस्कृतिक, धार्मिक सम्पदाहरु, मन्दिरहरु, आश्रमहरु, ऐतिहासिक स्थलहरु, नदीहरु, तालहरु, पोखरी, भोजपुरी कला आदि)	५	१०	१०	२०
३	तरकारी, खाद्यबाली तथा फलफूल खेती : (तरकारी, खाद्यबाली तथा फलफूल खेती, खेती गरिने औजार, बालीनालीको संरक्षण, बालीनालीमा लाग्ने रोग तथा रोकथाम, तरकारी तथा फलफूलको महत्व, पालिका भित्रका कृषि पेशा तथा अन्य आयमुलक व्यापारहरु)	४	१५	१०	२५
४	पशुपंक्षी पालन (गाई, भैसीपालन, कुखुरा हाँस पालन, खाना तथा हेरचाह)	२	१०	५	१५
५	यातायात, भौतिक पूर्वाधार र ट्राफिक नियम : (भौतिक पूर्वाधार, यातायातका साधनहरु, राष्ट्रिय राजमार्ग, शाखा मार्ग, पदमार्गहरुको परिचय, महत्व र ट्राफिक नियम सडक नियम प्रयोग विधि र सुरक्षा)	३	५	५	१०
६	स्थानीय प्रविधि र विकास : (ढिकी जाँतो, हलो, कुटो, कोदालो, गुन्द्री, तान, चुँदारो, पानी घट्टा), माटाका भाडाहरु, स्थानीय मौलिकताहरु, परम्परागत हस्तकला, काष्ठकला)	४	१२	६	१८
७	स्थानीय प्राकृतिक प्रकोप, स्वास्थ्य सम्बन्धि चेतना : स्थानीय प्राकृतिक प्रकोप (बाढी पहिरो, भूक्षय, आगलागी, भूकम्प, चट्याड), सरसफाई (व्यक्तिगत, घरायसी तथा संस्थागत) वातावरण संरक्षण)	३	६	४	१०
८	स्थानीय जडिबुटी, योग तथा उपचार पद्धती	३	५	५	१०
जम्मा		२८	७८	५०	१२८

२.७ बिश्रामपुर गाउँपालिकाको स्थानीय पाठ्यक्रम (कक्षा ६-८) का विषयक्षेत्र र ढाँचा:

क्र.सं.	विधा र क्षेत्र	पाठ संख्या	जम्मा वार्षिक पाठ्य घण्टी		
			सैद्धान्तिक	प्रयोगात्मक	जम्मा
१	बिश्रामपुर गाउँपालिकाको परिचय : १. इतिहास, भौगोलिक र राजनैतिक विभाजन, नक्सा, क्षेत्रफल वडा विभाजन, स्थानीयस्तरमा बोलिने भाषा, जातजातिगत अवस्था, संस्कृति र जनसंख्या २. बिश्रामपुर गाउँपालिका क्षेत्रले सेवाग्राहीलाई प्रदान गरिने सबै खाले सेवाहरुको बारेमा जानकारी	४	१५	५	२०
२	स्थानीय सम्पदा, कला संस्कृति र रीतिरिवाज : (प्राकृतिक, सांस्कृतिक, धार्मिक सम्पदाहरु, मन्दिरहरु, आश्रमहरु, ऐतिहासिक स्थलहरु, नदीहरु, तालहरु, पोखरी, भोजपुरी कला आदि)	५	१०	१०	२०
३	तरकारी, खाद्यबाली तथा फलफूल खेती : (तरकारी, खाद्यबाली तथा फलफूल खेती, खेती गरिने औजार, बालीनालीको संरक्षण, बालीनालीमा लाग्ने रोग तथा रोकथाम, तरकारी तथा फलफूलको महत्व, पालिका भित्रका कृषि पेशा तथा अन्य आयमुलक व्यापारहरु)	४	१०	१०	२०
४	पशुपंक्षी पालन व्यवसाय (गाई, भैंसीपालन, कुखुरा हाँस पालन, खाना तथा हेरचाह र वृत्तिको परिचय र यसको छनौट, वृत्ति पथ र जीवन रेखा, रुची, खुबी र शिक्षा प्रणाली)	२	६	४	१०
५	यातायात, भौतिक पूर्वाधार र ट्राफिक नियम : (भौतिक पूर्वाधार, यातायातका साधनहरु, राष्ट्रिय राजमार्ग, शाखा मार्ग, पदमार्गहरुको परिचय, महत्व र ट्राफिक नियम सडक नियम प्रयोग विधि र सुरक्षा)	३	५	५	१०
६	स्थानीय प्रविधि र विकास : (ढिकी जाँतो, हलो, कुटो, कोदालो, गुन्द्री, तान, चुँदारो, पानी घट्टा), माटाका भाडाहरु, स्थानीय मौलिकताहरु, परम्परागत हस्तकला, काष्ठकला)	४	१५	५	२०
७	स्थानीय प्राकृतिक प्रकोप, स्वास्थ्य सम्बन्धि चेतना : (स्थानीय प्राकृतिक प्रकोप (बाढी पहिरो, भूक्षय, आगलागी, भूकम्प, चट्याड), सरसफाई (व्यक्तिगत, घरायसी तथा संस्थागत) वातावरण संरक्षण)	३	६	४	१०
८	स्थानीय जडिबुटी तथा उपचार पद्धती	३	६	४	१०
९	पालिका क्षेत्रमा उपलब्ध आधुनिक सुचना प्रविधि र संचार	२	५	३	८
जम्मा		३०	७८	५०	१२८

२.८ शिक्षण सिकाइ विधि, प्रक्रिया, भाषा तथा समय निर्धारण :

२.८.१ समय निर्धारण :

यस स्थानीय पाठ्यक्रम निर्माण गर्दा समय निर्धारण पनि राष्ट्रिय पाठ्यक्रम प्रारूप २०७६ ले निर्धारण गरे बमोजिम नै समय व्यवस्थापन गरिएको छ । एक शैक्षिक सत्रमा ३२ हप्ता पठनपाठन हुनेछ । कक्षा १-३ मा ६० मिनेटको समयलाई एक घन्टी मानि हप्तामा ५ घन्टीका दरले १६० वार्षिक कार्यघण्टा अर्थात् ५ पाठ्यघण्टा र कक्षा ४-५ मा ४५ मिनेटको समयलाई एक घन्टी मानि हप्तामा ४ घन्टीका दरले १२८ वार्षिक कार्यघण्टा अर्थात् ४ पाठ्य घण्टा कक्षा शिक्षण संचालन गर्नुपर्ने छ । यसमध्ये सैद्धान्तिक विषयका लागि कक्षा १-३ मा ८५/कक्षा ४-५ मा ७८ घन्टी र प्रयोगात्मक तथा परियोजना कार्यका लागि कक्षा १-३ मा ७५/कक्षा ४-५ मा ५० घन्टी शिक्षण गर्ने व्यवस्था मिलाउनु पर्नेछ ।

२.८.२ भाषा :


यस हाम्रो बिश्रामपुर गाउँपालिका नामको स्थानीय पाठ्यक्रम विद्यालय तहमा कार्यान्वयन गर्दा शिक्षणको माध्यम स्थानीय मातृभाषा भोजपुरी वा नेपाली भाषा, वा दुवै भाषा हुन सक्ने छ । आवश्यकता महसुस भएमा अन्य स्थानीय भाषामा पनि अनुवाद गरी पठनपाठन गराउन सकिने छ ।

२.८.३ सिकाइ सहजीकरण प्रक्रिया :

एउटै प्रकारको सिकाइ सहजीकरण विधि सधैं र सबैतिर उपयुक्त हुन नसक्ने भएकाले एउटै विषयवस्तु सिकाइका लागि पनि विविध विधि अपनाउन सकिन्छ । त्यसैले शिक्षण विधिको छनोट गर्दा सकभर विविधता कायम गर्नुपर्छ । सिकाइ सहजीकरण विधिको चयन गर्दा मुख्य रूपमा विद्यार्थीको पूर्व ज्ञान, रुचि, क्षमता, चाहना, उनीहरूको तहगत स्तर, विषयवस्तुको स्वरूप लगायत उपलब्ध हुन सक्ने स्रोतसाधन, वातावरणीय अवस्था, शिक्षकको रुचि तथा तयारी आदिलाई विचार गर्नुपर्दछ । प्रस्तुत पाठ्यक्रम शिक्षण तथा सहजीकरणका लागि विद्यार्थी केन्द्रित, प्रयोगात्मक र बालमैत्री शिक्षण पद्धतिलाई पूर्ण रूपमा अनुसरण गर्नुपर्नेछ । सबै प्रकारका सिकाइ आवश्यकता र चाहना भएका (फरक शारीरिक क्षमता भएका, असक्त, असहाय, कमजोर, छात्रा, दलित, जनजाति आदि) विद्यार्थीहरूलाई समेट्ने गरी कक्षामा समावेशी शिक्षण पद्धतिको अवलम्बन गर्नुपर्नेछ । विद्यार्थीहरूलाई परियोजना कार्य, विभिन्न स्थलगत भ्रमण, सांस्कृतिक सम्पदाको प्रत्यक्ष अवलोकन गराई प्रतिवेदन प्रस्तुतीकरण र अभिलेखीकरण गर्न लगाउनुपर्ने छ । कक्षा शिक्षण गर्दा शिक्षकले क्रमिक सिकाइ रणनीति (म गर्छु, हामी गरौं र तिमी गर) पद्धति द्वारा कक्षाकोठामा शिक्षण गर्नाले बालबालिकाको पठन पाठनमा सहज भई छिटो तरिकाले दिगो सीप सिकाइ हुनेछ, यसका लागि शिक्षकले सहजकर्ता, उत्प्रेरक, प्रवर्धक, खोजकर्ता, अनुसन्धानकर्ता लगायतको भूमिकाहरु निर्वाह गर्नुपर्नेछ । पाठ्यक्रम सम्बद्ध सिकाइ सहजीकरण प्रक्रिया संचालन गर्दा सूचना तथा संचार प्रविधि, डिजिटल प्रविधिको तथा स्थानीय स्तरमा खोज अनुसन्धानको उच्चतम उपयोग गर्नुपर्नेछ । त्यसैगरी कक्षा शिक्षण सिकाइलाई शिक्षक भन्दा विद्यार्थी बढी सक्रिय हुने गरी सिकने अवसर प्रदान गर्ने क्रियाकलापमा आधारित हुनुपर्नेछ ।

२.९ कक्षागत सिकाइ उपलब्धि : (कक्षा १ देखी ५)

क्षेत्र	कक्षा १	कक्षा २	कक्षा ३	कक्षा ४	कक्षा ५
१. स्थानिय भोजपुरी भाषा :	<ul style="list-style-type: none"> भोजपुरी भाषामा स्वर वर्ण, मात्रा, व्यञ्जन वर्ण र अक चिनारी । 	<ul style="list-style-type: none"> शब्द निर्माण, शब्द भण्डार, भोजपुरी भाषामा लघु कथा अध्ययन । 	<ul style="list-style-type: none"> भोजपुरी भाषामा लघु कथा अध्ययन । 	<ul style="list-style-type: none"> भोजपुरी भाषामा लघु कथा अध्ययन । 	<ul style="list-style-type: none"> भोजपुरी भाषामा लघु कथा अध्ययन ।
२. विश्रामपुर गाउँपालिका क्षेत्रको परिचय :	<ul style="list-style-type: none"> आफ्नो गाउँपालिकाको नाम र आफु बस्ने टोलको नाम, वडा नम्बर बताउन, बारा जिल्लाको मानचित्रमा विश्रामपुर गाउँपालिकाको पहिचान गर्न, आफ्नो गाउँपालिकाको नाम र आफु बस्ने टोलमा बोलिने भाषाको बारेमा थाहा पाउन । 	<ul style="list-style-type: none"> आफ्ना गाउँपालिकामा रहेका वडाहरूको नाम बताई आफ्नो स्थायी ठेगाना बताउन, बारा जिल्लाको मानचित्रमा विश्रामपुर गाउँपालिका क्षेत्र र वडाको पहिचान गर्न, आफ्ना टोलमा भएका सरकारी एवम् संस्थागत कार्यालयहरूको नाम र प्रमुख काम बताउन, आफ्नो टोलमा बोलिने भाषा र जातजाति बारे जानकारी लिन । 	<ul style="list-style-type: none"> आफ्नो गाउँपालिका क्षेत्रसँग जोडिएका अन्य स्थानीय तहहरूको नाम बताउन, आफ्नो वडामा रहेको सरकारी कार्यालय, विद्यालय तथा विभिन्न सघ सस्थाको नाम र तिनीहरूको स्थान/ठेगाना बताउन, आफ्नो समुदायमा बोलिने सबै खाले भाषाको बारे जानकारी लिन । 	<ul style="list-style-type: none"> विश्रामपुर गाउँपालिका क्षेत्रको सामान्य परिचय दिन विश्रामपुर गाउँपालिका क्षेत्रको नक्सा क्षेत्रफल, सिमाना, जनसंख्या र भौगोलिक अवस्थिति बताउन, बारा जिल्लाका १६ स्थानीय तहहरूको नाम बताउन, आफ्नो गाउँपालिकामा बोलिने स्थानीय भाषाको बारेमा सामान्य परिचय दिन । 	<ul style="list-style-type: none"> विश्रामपुर गाउँपालिका क्षेत्रको ऐतिहासिक पृष्ठभूमि बताउन, विश्रामपुर गाउँपालिका क्षेत्रको नक्सा बनाई वडाहरू छुट्टयाउन, विश्रामपुर गाउँपालिका क्षेत्र अन्तर्गत आफ्नो वडामा रहेका सरकारी कार्यालय, विद्यालय विभिन्न सघसस्था, वितीय सस्था, स्वास्थ्य संस्थाको नाम, ठेगाना र प्रमुख सेवा बताउन, आफ्नो गाउँपालिकामा बोलिने भाषाको परिचय, महत्व र मुख्य भाषा बारे जानकारी लिन ।
३. सम्पदा, कला संस्कृति र रीतिरिवाज :	<ul style="list-style-type: none"> पुरातात्विक सम्पदा चिन्न र अर्थ बताउन, आफ्नो समुदायमा भएका पुरातात्विक सम्पदाको नाम बताउन, स्थानीय धर्महरू बताउन भोजपुरी कला बारे बताउन, स्थानीय चाडपर्वहरूको नाम भन्ने, परिवारभित्र गरिने सम्बोधन शिष्टाचार, आफ्नो समुदायमा भएका पुराना स्थलहरू, ताल, पोखरी, नदी आदि । 	<ul style="list-style-type: none"> पुरातात्विक सम्पदाको उदाहरण सहित अर्थ बताउन, मेरो समुदाय र व्यवहार, भोजपुरी कलाबारे बताउन, आफ्नो समुदायमा रहेका पुरातात्विक सम्पदाको अवलोकन गरी पहिचान गर्न र सो बारे सामान्य जानकारी दिन, आफ्नो समुदायमा भएका पुराना स्थलहरू, ताल, पोखरी नदी पोखरी आदिको नाम बताउन । 	<ul style="list-style-type: none"> पुरातात्विक सम्पदाको उदाहरण सहित परिभाषा दिन, असल वानि र खराब वानीहरू, आफ्नो समुदायमा र वडाभित्र पुरातात्विक सम्पदाको अवलोकन गरी पहिचान गर्न र सो बारे सामान्य जानकारी दिन, विभिन्न भाषा र भेषभुषाको सुची तयार गर्न, भोजपुरी कला चिन्न, 	<ul style="list-style-type: none"> पुरातात्विक सम्पदाको उदाहरणसहित परिभाषा दिन र महत्व बताउन, स्थानीय जात्रा, मेला बारे जानकारी, आफ्नो पालिकाभित्र रहेका पुरातात्विक सम्पदाको अवलोकन गरी तिनीहरूको अवस्थाबारे जानकारी लिन र आफ्नो परिवार र छिमेकीलाई बताउन, भोजपुरी कलाको महत्व बताउन र अवलम्बन गर्न बताउन, आफ्नो पालिकाभित्र नाचने धर्म अनुसारका नाचको बारेमा सामान्य जानकारी दिई हाम्रो विभिन्न परम्पराको महत्व बारे बताउनु, अरु प्रदेश, नेपाल 	<ul style="list-style-type: none"> पुरातात्विक सम्पदाको महत्व बताउन र सरक्षणका उपायहरू खोजि गर्न, आफ्नो पालिकाभित्र रहेका पुरातात्विक सम्पदाको अवलोकन गरी तिनीहरूको अवस्थाबारे जानकारी लिन र आफ्नो परिवार र छिमेकीलाई बताउन, भोजपुरी कलाको महत्व बताउन र अवलम्बन गर्न बताउन, आफ्नो पालिकाभित्र नाचने धर्म अनुसारका नाचको बारेमा सामान्य जानकारी दिई हाम्रो विभिन्न परम्पराको महत्व बारे बताउनु, अरु प्रदेश, नेपाल




क्षेत्र	कक्षा १	कक्षा २	कक्षा ३	कक्षा ४	कक्षा ५
४. तरकारी, खाद्यबाली तथा फलफुल खेती :	<ul style="list-style-type: none"> आफ्नो घरमा भएको तरकारी तथा फलफूलको नाम बताउन, तरकारी खेती गर्दा प्रयोग गरिने औजारको नाम भन्नु, तरकारी खेतीलाई जोगाउन उपाय, गोडमेल, मल, पानी लगाउनु पर्ने कुरा बताउन, रोग लागेको नलागेको तरकारी छुट्याउन, किराको नाम भन्नु, रोग लागेको तरकारी किराको नाम भन्नु जैविक रसादिको प्रयोग गर्नुपर्छ भन्नी बताउन, ताजा तरकारी खाने बानीको विकास, जमिन माथि र मुनि पाइने तरकारी तथा फलफूलको नाम बताउन, तरकारी र फलफूलको महत्व, फाइदा बताउन । 	<ul style="list-style-type: none"> आफ्नो घर र छिमेकमा हुने तरकारीहरूको सूची बनाउन, सामुहिक रूपमा तरकारी खेतीको नमुना प्रदर्शन गर्न, आफ्नो घर र छिमेकमा भएका तरकारी खेती गर्दा प्रयोग गरिने औजारको काम बताउन, तरकारी खेतीलाई घेरवार लगाई संरक्षण गर्ने उपाय बताउन, दैनिक प्रयोग गरिने फलफुल र तरकारीबाट प्राप्त पौष्टिक तत्वहरू बताउन, जैविक रोगजन्य कारण र अजैविक रोगजन्य कारणले विरुबामा रोग लाग्छ भनि बताउन, रोग तथा किराका रोकथाम गर्ने उपाय बताउन, ताजा तरकारीको फाइदा बताउन र बढी भएको तरकारी, फलफुल बेच्न सकिने कुरा बताउन, 	<ul style="list-style-type: none"> स्थानीय धार्मिक सम्पदाहरू तथा नदी नाला पोखरी आदिको नाम भन्नु । आफ्नो घर र छिमेकमा पाइने तरकारी (जरा खाने, फल खाने, फुला खाने, गोडा पिसेर फुला खाने आदि), तरकारी खेती गर्ने स्थानीय समुदायमा पाइने कृषि औजारहरूको नाम बताउन, तरकारी खेतीलाई बार बन्देज (बाँस, काठ, छुवालीको) प्रयोगबाट जोगाउने उपाय बताउन, नमुना खेती गरेर संरक्षण गर्न र उपायहरू बताउन, तरकारीमा लाग्ने सामान्य रोग बताउन, रोगका सामान्य उपचार विधि र उपचार गर्ने तरिका बताउन, करेसावारी तथा फलफूलको महत्व बताउन । 	<ul style="list-style-type: none"> भोजपुरी कलाबारे महत्व बताउन, आफ्नो पालिका क्षेत्रभित्र र छिमेकी पालिकामा रहेका पुराना स्थलहरू ताल, नदीनाला, पोखरी आदि बारे सूची तयार गर्न । आफ्नो घर र छिमेकमा पाइने तरकारी बालीको वर्गीकरण गर्न (जरा खाने, पात खाने, काण्ड खाने, फुल खाने, तथा मौसम अनुसारका हिउँदे र बर्से, जमिन माथि र मुनि फलने तरकारी र फलफूलको नाम बताउन, स्थानीय समुदायमा भएका तरकारी खेती गर्ने औजारको नाम र काम बताउन, बिउ उमाने वा बेर्ना तयार गर्ने तरिका बताउन, तरकारी तथा फलफुल खेतीलाई बारबेर लगाउने तरिका बताउन, नर्सरी र कलमिको परिभाषा तथा तरिका बताउन, जैविक मल (कम्पोस्ट मल) र रासायनिक मलको प्रयोग र पहिचान गर्न, कम्पोस्ट मल बनाउने तरिका बताउन, हरियो सागपातको सुची बनाई फाइदा बेफाइदा र महत्व बताउन, 	<ul style="list-style-type: none"> आफ्नो पालिका तथा छिमेकी पालिकामा रहेका समेत तरकारी बालीको वर्गीकरण गर्न (जरा खाने, पात खाने, काण्ड खाने, फुल खाने, तथा मौसम अनुसारका हिउँदे र बर्से, जमिन माथि र मुनि फलने तरकारी र फलफूलको नाम करेसावारीको प्रयोग बताउन, घर र करेसावारीमा तरकारी खेती गर्ने औजार (घरायसी र आधुनिक) को नाम र काम बताई हिफाजत गर्न, करेसावारीमा खेती गर्ने तरिका (उद्देश्य बताउन), घरायसी प्रयोगका लागि करेसावारी बनाउने तरिका बनाउन, तरकारी खेतीलाई संरक्षण गर्ने तरिका बताउन, नर्सरी र कलमिको परिभाषा दिन र तरिका बताउन, तरकारी खेती गर्दा ध्यान पुर्याउनु पर्ने पक्षहरू (जग्गा छनोट र तयारि, नर्सरी ब्याड व्यवस्थापन तथा बिउ रोप्ने र बेर्ना उमाने तरिका) बताउन,

क्षेत्र	कक्षा १	कक्षा २	कक्षा ३	कक्षा ४	कक्षा ५
	<ul style="list-style-type: none"> मौसम अनुसार र बेमौसमी तरकारी, फलफूलको नाम बताउन । 	<ul style="list-style-type: none"> आफ्नो घर र समुदायमा पालिएका पशुपालनको सुची बनाउन, पशुपालनबाट हुने कुनै ४ वटा फाइदा बताउन । 	<ul style="list-style-type: none"> आफ्नो घर र समुदायमा पालिएका पशुपालनको सुची बनाउन, पशुपालनबाट हुने कुनै ४ वटा फाइदा बताउन । 	<ul style="list-style-type: none"> स्थानीय क्षेत्रमा पाइने फलफूलको सुची तयार पार्न, आवश्यक फलफूल खेतीका लागि जमिन पहिचान गरी यसको महत्व बताउन । 	<ul style="list-style-type: none"> जैविक मल (पाङ्गारिक मल, कम्पोस्ट मल, गोबर मल) को परिचय दिन र फाइदा बताउन, रासायनिक मलको पहिचान गरी फाइदा, बेफाइदा पत्ता लगाउन, रासायनिक मलको सट्टो जैविक मलको प्रयोग गर्न बताउन, कम्पोस्ट मल बनाउने तरिका (खान्डे तरिका, थुप्रो वा ढिस्के तरिका) बताउन, तरकारीमा लाग्ने मुख्य रोग र किराको रोकथाम बताउन, स्थानीय प्रविधिबाट बनाउन सकिने जैविक रसादिको नाम बताउन, रासायनिक विपादी भन्दा स्थानीय प्रविधिबाट तयार गरेको जैविक रसादी प्रयोग गर्न र जोड दिन ।
५. पशुपंक्षी पालन	<ul style="list-style-type: none"> आफ्नो घर छिमेकमा पालिएका घर पालुवा जनावरहरू र तिनीहरूको नाम बताउन, पशुपालनबाट हुने कुनै ३ वटा फाइदा बताउन । 	<ul style="list-style-type: none"> आफ्नो समुदाय भित्र र वडा भित्र रहेका पशुपालन व्यवसायको अवलोकन गरी पालन गर्दा ध्यान दिनुपर्ने सामान्य पक्षहरू बताउन, कुनै ५ वटा महत्व बताउन । 	<ul style="list-style-type: none"> आफ्नो समुदाय र वडा भित्र रहेका पशुपालन व्यवसायको अवलोकन गरी बासस्थान, खाना र सरसफाइको अवस्था बताउन, पशुपालनमा रोग लाग्नुका कारण बताउन र रोग लाग्न नदीन अपनाउनु पर्ने उपाय बताउन, पशुपालनको कुनै ५ वटा महत्व बताउन । 	<ul style="list-style-type: none"> आफ्नो घरपर रहेका सडक मार्गहरू र यातायातका साधनहरूको प्रकार बताउन, ट्राफिक लाइट, सडकमा राखिएका संकेत, बल्ने बत्तीका रङ्गहरू र जेब्रा क्रसिङको अर्थ 	<ul style="list-style-type: none"> विश्वम्पुर गाउँपालिका क्षेत्रभित्रका भौतिक पूर्वाधारहरू (विजुली, पानी, संचार, यातायात, शिक्षा र स्वास्थ्य) को परिचय बताउन, भौतिक पूर्वाधारहरूको आर्थिक र सामाजिक महत्व बताउन,
६. भौतिक पूर्वाधार, यातायातका साधन र ट्राफिक नियम :	<ul style="list-style-type: none"> मेरो घर वरिपरी रहेका सडकहरू बताउन, यातायातका साधनहरू चिन्नु, ट्राफिक लाइट, सडकमा राखिएका संकेत, बल्ने 	<ul style="list-style-type: none"> मेरो घर, मेरो सडक र यातायातका साधनहरूको नाम बताउन, ट्राफिक लाइट, सडकमा राखिएका संकेत, बल्ने बत्तीका रङ्गहरू र जेब्रा 	<ul style="list-style-type: none"> हाम्रो घर वरपर रहेका सडक मार्गहरू र यातायातका साधनहरूको प्रकार बताउन, ट्राफिक लाइट, सडकमा राखिएका संकेत, बल्ने बत्तीका रङ्गहरू र जेब्रा क्रसिङको अर्थ 	<ul style="list-style-type: none"> आफ्नो घरपर रहेका सडकका प्रकार बताउन, यातायातका साधनहरूको नाम भनि फाइदा र बेफाइदा बताउन, 	<ul style="list-style-type: none"> विश्वम्पुर गाउँपालिका क्षेत्रभित्रका भौतिक पूर्वाधारहरू (विजुली, पानी, संचार, यातायात, शिक्षा र स्वास्थ्य) को परिचय बताउन, भौतिक पूर्वाधारहरूको आर्थिक र सामाजिक महत्व बताउन,

क्षेत्र	कक्षा १	कक्षा २	कक्षा ३	कक्षा ४	कक्षा ५
७. स्थानीय प्रविधि विकास :	<ul style="list-style-type: none"> बाबीका रङ्गहरू र जेब्रा क्रसिडको अर्थ बताउन र सो अनुसार प्रयोग गर्न । 	<ul style="list-style-type: none"> क्रसिडको अर्थ बताउन र सो अनुसार प्रयोग गर्न । 	<ul style="list-style-type: none"> बताउन र सो अनुसार प्रयोग गर्न । 	<ul style="list-style-type: none"> ट्राफिक लाइट, सडकमा राखिएका संकेत, बल्ले बत्तीका रङ्गहरू र जेब्रा क्रसिडको अर्थ, ट्राफिक नियमको बारे बताउन र सो अनुसार प्रयोग गर्दै परिवार र समुदायमा सचेतना जगाउन । 	<ul style="list-style-type: none"> जेब्रा क्रसिडको अर्थ, ट्राफिक नियमको बारे बताउन र सो अनुसार प्रयोग गर्दै परिवार र समुदायमा सचेतना जगाउन ।
९. स्थानीय प्रविधि विकास :	<ul style="list-style-type: none"> स्थानीय मौलिकताहरू, परम्परागत हस्तकला, काष्ठकलाका सामग्री चिन्नु, परम्परागत प्रविधिहरूको बारेमा सामान्य कुराकानी गर्न, माटाका, काठका तथा अन्य प्रयोग हुने भाडाकुँडाहरूको नाम भन्नु । 	<ul style="list-style-type: none"> स्थानीय मौलिकताहरू, सुची तयार गरी बताउन, आफ्नो पालिका र बाध्य पालिकामा भएको हस्तकला, माटाका प्रयोग र काष्ठकला, भाडाकुँडाहरूका प्रयोग र महत्व बताउन, स्थानीय क्षेत्रमा प्रचलित प्रविधिहरूको महत्व वर्णन गर्न । 	<ul style="list-style-type: none"> आफ्नो घर र छिमेकमा भएका परम्परागत हस्तकला, सामग्रीहरू चिन्नु र काम बताउन, परम्परागत प्रविधिहरूको महत्व वर्णन गर्न, माटाका, काठका तथा अन्य प्रयोग हुने भाडाकुँडाहरूको नाम लेख्न । 	<ul style="list-style-type: none"> स्थानीय मौलिकताहरूको सुची तयार गरी बताउन, आफ्नो पालिका र बाध्य पालिकामा भएको हस्तकला, माटाका प्रयोग र काष्ठकला, भाडाकुँडाहरूका प्रयोग र महत्व बताउन, स्थानीय क्षेत्रमा प्रचलित प्रविधिहरूको महत्व वर्णन गर्न । 	<ul style="list-style-type: none"> सामाजिक विकृतिहरू पहिचान गर्दै समाधानका उपायहरू खोजि गरी बताउन, स्थानीय क्षेत्रमा प्रचलित प्रविधिहरूको महत्व वर्णन गरी संरक्षण र प्रबर्द्धन गर्न, आफ्नो पालिका र बाध्य पालिकामा भएका परम्परागत हस्तकला, काष्ठकला, माटाका भाडाकुँडाहरूको प्रयोग र महत्व बताई संरक्षण गर्न ।
८. प्राकृतिक प्रकोप, स्वास्थ्य तथा वातावरण सम्बन्धि चेतना :	<ul style="list-style-type: none"> बाढी र पहिरो, भूकम्प, आगलागी, हिमपात आदि आदिको परिचय बताउन हातमुख धुने, दाँत माभन्ने, नडकाट्ने, नुहाउने बानीको विकास गर्न । 	<ul style="list-style-type: none"> बाढी र पहिरो, भूकम्प, आगलागी, हिमपात आदि हुनुको प्रमुख कारणहरू बताउन, सहि तरिकाले हातमुख धुने नड काट्ने, दाँत माभन्ने बानीको विकास गर्न । 	<ul style="list-style-type: none"> बाढी र पहिरो, भूकम्प, आगलागी, हिमपात आदिबाट बच्ने उपायहरू बताउन, व्यक्तिगत र आफ्नो कोठाको सरसफाई आफै गर्न बानीको विकास गर्न । 	<ul style="list-style-type: none"> भूकम्प, चट्याङ र बाढी पहिरोको परिचय दिन तथा यसका कारणहरू बताई यसबाट बच्न अपनाउन सकिने पूर्वसावधानीहरू ब्याउन, व्यक्तिगत, घरायसी तथा वातावरणीय सरसफाईको बारे जानकारी लिई सचेत रहन । 	<ul style="list-style-type: none"> भूकम्प, चट्याङ र बाढी पहिरोको परिचय दिन तथा यसका कारणहरू बताई यसबाट बच्न अपनाउन सकिने पूर्वसावधानीहरू ब्याउन, व्यक्तिगत, घरायसी तथा वातावरणीय सरसफाईको बारे जानकारी लिई सचेत रहन ।
६. स्थानीय जडिबुटी, योग तथा उपचार पद्धती				<ul style="list-style-type: none"> स्थानीय क्षेत्रमा उत्पादन हुने जडिबुटीको सामान्य परिचय दिन, घरमा प्रयोग हुने जडिबुटीको सामान्य उपयोग बताउन । 	<ul style="list-style-type: none"> स्थानीय क्षेत्रमा उत्पादन हुने जडिबुटीको सामान्य परिचय दिन, घरमा प्रयोग हुने जडिबुटीको महत्व, फाइदा र उपयोग बताउन ।

२.१० कक्षागत सिकाइ उपलब्धी : (कक्षा ६ देखी ८)

क्षेत्र	कक्षा ६	कक्षा ७	कक्षा ८
१. विश्रामपुर गाउँपालिकाको परिचय	<ul style="list-style-type: none"> गाउँपालिकाको ऐतिहासिक परिचय दिन, गाउँपालिकाको नक्सामा गाउँ, स्वास्थ्य चौकी, विद्यालय, वडा कार्यालय उल्लेख गर्न, वडामा निर्वाचित जनप्रतिनिधिहरु र जिम्मेवार बताउन, वडाबाट सम्पादन हुने कामहरु बताउन, वडाबाट तय भएका शिक्षा, बालबालिका र महिलाका कार्यक्रमहरु बारे बताउन । 	<ul style="list-style-type: none"> जिल्लाको नक्सा कोर्न र आफ्नो गाउँपालिका तथा अन्य मुख्य स्थान, नदी, धार्मिक स्थल देखाउन, गाउँपालिकाको शैक्षिक, भाषिक, जातजातिगत अवस्था, संस्कृति र जनसंख्या लगायतका अवस्था वर्णन गर्न, गाउँपालिकाको भाषा, शिक्षा, बालबालिका तथा युवाका लागि तय गरेका कार्यक्रम बारे जानकारी प्राप्त गर्न, गाउँपालिकाबाट प्रदान गरिने सेवासुविधाको बारेमा भन्न, गाउँ कार्यपालिका, व्यवस्थापिका र न्यायिक समितिको गठन प्रक्रिया भन्ने । 	<ul style="list-style-type: none"> प्रदेशको नक्सा कोर्न र आफ्नो जिल्ला, गाउँपालिका र मुख्य स्थान र तथ्यहरु देखाउन, जिल्लाको नक्सा कोर्न र आफ्नो गाउँपालिका तथा अन्य मुख्य स्थान, नदी, धार्मिक स्थल देखाउन, गाउँपालिका गौरवका आयोजनामध्ये आफ्नो गाउँ तथा टोलमा संचालित गाउँपालिकाको विगत र वर्तमान जानकारी हासिल गर्न, गाउँसभाको बैठक बस्ने तरिका, काम, कर्तव्य र अधिकार भन्न, गाउँ कार्यपालिका, व्यवस्थापिका तथा न्यायिक समितिको काम, कर्तव्य र अधिकारको जानकारी लिन, गाउँपालिकाले जारी गरेको मुख्य ऐन र नियमावलीको संक्षिप्त जानकारी दिन ।
२. स्थानीय सम्पदा, कला संस्कृति र रीतिरिवाज	<ul style="list-style-type: none"> गाउँपालिकामा रहेका मन्दिर, मस्जिद, ताल तथा पोखरी बारे बताउन, गाउँपालिकामा रहेका मन्दिर, मस्जिद, ताल तथा पोखरी बारे महत्व बताउन, गाउँपालिकामा रहेका मन्दिर, मस्जिद, ताल तथा पोखरी बारे विकास र संरक्षणका उपायहरु बताउन, गाउँक्षेत्रमा प्रचलित लोक बाजा, नाच र गीतहरु गाउन, 	<ul style="list-style-type: none"> गाउँपालिकावासीको इतिहास, भेषभूषा र चाडपर्वको परिचय दिन, गाउँपालिकावासीको रीतिरिवाज र धर्म, संस्कृतिको संक्षिप्त जानकारी दिन, गाउँपालिका क्षेत्रमा गाइने लोकगीत, बजाइने बाजाको परिचय दिन र बजाउने अभ्यास गर्न । 	<ul style="list-style-type: none"> गाउँपालिकावासीको संस्कार, संस्कृतिको परिचय, महत्व र प्रवर्द्धनका उपाय भन्न र अभ्यास गर्न, मुस्लिम समुदायको संस्कार, संस्कृतिको परिचय, महत्व र प्रवर्द्धनका उपाय भन्न र अभ्यास गर्न, हाम्रा सामाजिक समस्या र समाधानका उपाय भन्न र अभ्यास गर्न, असल संस्कृति हस्तान्तरण उपाय भन्न र अभ्यास गर्न ।



<p>३. तरकारी तथा फलफुल खेती</p>	<ul style="list-style-type: none"> गाउँ क्षेत्रमा प्रचलित लोक बाजा, नाच र गीतहरू विकास र संरक्षणका उपायहरू बताउने । गाउँ क्षेत्रमा तरकारी तथा फलफुल खेती गर्ने तरिका बताउने, गाउँ क्षेत्रमा तरकारी तथा फलफुल खेतीका महत्व बताउने, घर तथा समुदायमा तरकारी तथा फलफुल खेती गर्ने क्रममा सहयोग गर्ने, तरकारी तथा फलफुल खेतीका लागि चाहिने औजारहरू चिन्तन र प्रयोग गर्ने, तरकारी तथा फलफुलमा लाग्ने रोग तथा रोकथामका उपायहरू बताउने । 	<ul style="list-style-type: none"> तरकारीका ब्याड निर्माण गर्ने र बेर्नाको हेरचाह गर्ने, तरकारीका बेर्ना लगाउने, रोप्ने वा छर्ने, हेरचाह गर्ने र टिप्ने कार्यमा सहभागी हुने, फुलबारी र करेशाबारी निर्माणको महत्व बोध गर्ने, करेशाबारीको आवश्यकता र महत्व बताउने, खाद्यबाली र नगदेबालीका महत्व तथा उदाहरण बताउने, करेशाबारीको निर्माण र हेरचाहमा सहभागिता जनाउने, प्राङ्गारिक मलको परिचय दिन, प्राङ्गारिक मल बनाउने तरिका वर्णन गर्ने । 	<ul style="list-style-type: none"> तरकारी तथा फलफुल खेतीको वर्णन गर्ने, तरकारी तथा फलफुलमा मल, सिंचाइ, गोडमेल, किरावाट संरक्षण गर्ने तरिका अपनाउने, उत्पादनको उपयोग, छिमेकमा लेनदेन, भण्डारण, बेचबिखनमा सहभागिता जनाउने, मौसमी र बेमौसमी तरकारी पहिचान र उपयोगिता उल्लेख गर्ने, करेशाबारीका उत्पादनको उपयोगिता बारेमा चर्चा गर्ने, करेशाबारीको प्रयोगले परिवारको आर्थिक अवस्थामा पार्ने प्रभावहरू उल्लेख गर्ने, खाद्य बाली र नगदे बालीका महत्व, उदाहरण र सहभागिता जनाउने, घर वा विद्यालयमा प्राङ्गारिक मल बनाउने कार्यमा सहयोग गर्ने ।
<p>४. भौतिक पूर्वाधार, यातायातका साधन र ट्राफिक नियम</p>	<ul style="list-style-type: none"> स्थानीय भौतिक पूर्वाधारको अर्थ र महत्व, स्थानीय भौतिक पूर्वाधारहरू, स्थानीय भौतिक पूर्वाधार विकासमा वडा कार्यालयको भूमिका, सडक, यातायात, सुरक्षा र नियम । 	<ul style="list-style-type: none"> स्थानीय भौतिक पूर्वाधारको अर्थ र महत्व, उपयोगिता, स्थानीय भौतिक पूर्वाधारहरू, स्थानीय भौतिक पूर्वाधार विकासमा गाउँपालिकाको भूमिका, सडक यातायात, विद्युत, स्वास्थ्य, शिक्षा, सुरक्षा । 	<ul style="list-style-type: none"> स्थानीय भौतिक पूर्वाधारको अर्थ र महत्व, उपयोगिता, स्थानीय भौतिक पूर्वाधारहरू, स्थानीय भौतिक पूर्वाधार विकासमा गाउँपालिका तथा प्रदेश सरकारको भूमिका, सडक यातायात, विद्युत, स्वास्थ्य, शिक्षा र सुरक्षा, स्थानीय भौतिक पूर्वाधार संरक्षणमा गाउँपालिकाको भूमिका ।
<p>५. पशुपंक्षी पालन</p>	<ul style="list-style-type: none"> गाउँ क्षेत्रमा पशुपंक्षी पालन गर्ने तरिका बताउने, 	<ul style="list-style-type: none"> घरपालुवा पशुपंक्षीको हेरचाह गर्ने, 	<ul style="list-style-type: none"> पशुपंक्षीको हेरचाह, व्यवस्थापन र व्यावसायिक कार्यमा सहभागी हुने,

	<ul style="list-style-type: none"> गाउँ क्षेत्रमा पशुपंक्षी पालनका महत्व बताउन, घर तथा समुदायमा पशुपंक्षी पालन गर्ने क्रममा सहयोग गर्न, पशुपंक्षी पालनका लागि चाहिने खाना तथा बसाईको प्रबन्ध मिलाउन, पशुपंक्षीमा लाग्ने रोग तथा रोकथामका उपायहरु बताउन, वृत्तिको परिचय र यसको छनौट गर्न । 	<ul style="list-style-type: none"> उन्नत जातको पशुपंक्षी पहिचान गर्न, पशुपंक्षीमा लाग्ने सामान्य रोगहरु पहिचान गर्न, पशुजन्य उत्पादनको महत्व र उपयोगका तरिकाहरु उल्लेख गर्न, वृत्ति पथ र जीवन रेखा बारे बताउन । 	<ul style="list-style-type: none"> उन्नत जातको पशुपंक्षी पहिचान, सामान्य रोगहरु बताउन, उन्नत जातको पशुपंक्षी पहिचान, सामान्य रोगहरुका रोकथामका उपाय उल्लेख गर्न, पशुजन्य उत्पादनको उपयोग गर्न र समुदायमा आधारित व्यावसायिक कार्ययोजना बनाउन, रुची, खुबी र शिक्षा प्रणाली बारे बताउन ।
<p>६. स्थानीय प्रविधि र विकास</p>	<ul style="list-style-type: none"> स्थानीय मौलिक प्रविधिहरुसँग परिचित हुन, आधुनिक प्रविधिको विकासमा स्थानीय मौलिक प्रविधिहरुको महत्व चर्चा गर्न, बेतबाँस चोयाबाट सामग्री बनाउने तरिका अभ्यास गर्न, परालबाट सामग्री बनाउने तरिका अभ्यास गर्न, स्थानीय प्रविधिका आधारमा निर्माण खानेकुरा र उपयोगमा सहभागी हुन । 	<ul style="list-style-type: none"> स्थानीय मौलिक प्रविधिहरुसँग प्रविधिको खोजी गर्न र संरक्षणमा सहभागी हुन, बेतबाँस चोयाबाट सामग्री बनाउने सीप विकास गर्न, परालबाट सामग्री बनाउने तरिका अभ्यास गर्न, सिलाई बुनाइ सम्बन्धि प्रविधिको महत्व बताउन, स्थानीय माटाका भाडाहरु बनाउन, खाद्यान्न सम्बन्धि प्रविधिको महत्व बताउन र स्थानीय मौलिक खाद्यान्नहरु बनाउन । 	<ul style="list-style-type: none"> परम्परागत पेसा, व्यवसाय र प्रविधिको परिचय दिन तथा महत्व भन्नु, स्थानीय परम्परागत हस्तकलाका सामग्री निर्माण गर्न, गाउँपालिकामा स्थानीय प्रविधि र विकासका अवसर र चुनौती पहिचान गर्न, स्थानीय प्रविधि र विकासका लागि गाउँको योजना बारे भन्नु ।
<p>७. प्राकृतिक प्रकोप, स्वास्थ्य सम्बन्धि चेतना</p>	<ul style="list-style-type: none"> स्थानीय प्राकृतिक प्रकोपहरु पहिचान गर्न, विपद् जोखिम न्यूनिकरणको परिचय दिन, विपद् पूर्व अपनाइने सजगताको जानकारी दिन । 	<ul style="list-style-type: none"> स्थानीयस्तरमा हुने विपद् जोखिम न्यूनिकरणका उपाय भन्नु, वडास्तरमा विपद् व्यवस्थापनका लागि गरिएका प्रयास भन्नु र सहभागी हुनु, 	<ul style="list-style-type: none"> स्थानीयस्तरमा हुने विपद् व्यवस्थापनमा सहभागी हुनु, गाउँस्तरमा प्रकोप व्यवस्थापनमा लागि गरिएका अभ्यासको जानकारी हासिल गर्न र सहभागी हुनु, विपद् व्यवस्थापनमा रेडक्रसको भूमिका,

परिच्छेद ३

पाठ्यक्रमको विषय क्षेत्र र क्रम तालिका :

३.१ कक्षा १ देखि ५ सम्मको पाठ्यक्रमको विषय क्षेत्र र क्रम तालिका :



विषय क्षेत्र	कक्षा १	कक्षा २	कक्षा ३	२०७ कक्षा ४	कक्षा ५
१. स्थानीय भोजपुरी भाषा	<ul style="list-style-type: none"> भोजपुरी भाषा तथा लिपि, स्वर वर्ण, व्यञ्जन वर्ण, अक चिनारी, मात्रा चिनारी, बाह्रखरी, शब्द निर्माण र शब्द भण्डार, 	<ul style="list-style-type: none"> पुरातात्विक स्वर वर्ण, व्यञ्जन वर्ण, अक चिनारी, मात्रा चिनारी, बाह्रखरी, शब्द निर्माण र शब्द भण्डार, 	<ul style="list-style-type: none"> शब्द निर्माण, शब्द भण्डार, भोजपुरी भाषामा लघु कथा अध्ययन र पठनबोधका कार्यहरू । 	<ul style="list-style-type: none"> हाम्रा जनप्रतिनिधिहरू, हाम्रो क्षेत्रको आकार र जनसंख्याको आकार र लैंगिक बनावट । 	<ul style="list-style-type: none"> गाउँ क्षेत्रको भौगोलिक अवस्थिति र क्षेत्रफल तथा बडा विभाजनका आधारहरू, गाउँपालिकाको जनसंख्याको जातजातिगत विवरण ।
२. विश्रामपुर गाउँपालिका क्षेत्रको परिचय	<ul style="list-style-type: none"> आफ्नो ठाउँ र क्षेत्र, वडाको नक्शा र आफ्नो घर, आफ्नो घर र विद्यालयमा बोलिने भाषाहरू । 	<ul style="list-style-type: none"> आफ्नो क्षेत्रको स्थान/ठाउँहरू, वडाहरू र आफ्नो ठेगाना, गाउँपालिकाको नक्शा र मेरो घर, मेरो क्षेत्रमा बोलिने भाषाभाषी । 	<ul style="list-style-type: none"> छिमेकी पालिकाहरू, हाम्रो जिल्लाको परिचय, हाम्रो प्रचलित धर्म तथा सस्कृतिहरू । 	<ul style="list-style-type: none"> हाम्रा जनप्रतिनिधिहरू, हाम्रो क्षेत्रको आकार र जनसंख्याको आकार र लैंगिक बनावट । 	<ul style="list-style-type: none"> गाउँ क्षेत्रको भौगोलिक अवस्थिति र क्षेत्रफल तथा बडा विभाजनका आधारहरू, गाउँपालिकाको जनसंख्याको जातजातिगत विवरण ।
३. स्थानीय सम्पदा, कला संस्कृति र रीतिरिवाज	<ul style="list-style-type: none"> पुरातात्विक सम्पदाको अर्थ र उदाहरण, आफ्नो समुदायमा भएका पुरातात्विक सम्पदाहरू, घर तथा विद्यालय बरिपरी रहेका धार्मिक सम्पदाहरू, भोजपुरी कला, स्थानीय धर्महरू, स्थानीय चाडपर्वहरू । 	<ul style="list-style-type: none"> पुरातात्विक सम्पदाको उदाहरण सहित अर्थ र परिभाषा, आफ्नो समुदायमा र वडाभित्र रहेका पुरातात्विक सम्पदा र तिनीहरूको विशेषता, भोजपुरी कला, स्थानीय जातजातीहरू, माटाका भाँडाकुडाहरू, जल सम्पदाको अर्थ, पौराणिक तथा धार्मिक महत्त्व र उदाहरण, स्थानीय जातजातिहरू र धर्म । 	<ul style="list-style-type: none"> पुरातात्विक सम्पदाको उदाहरण सहित अर्थ र परिभाषा, आफ्नो समुदायमा रहेका पुरातात्विक सम्पदा र तिनीहरूको विशेषता, गाउँ क्षेत्रभित्रका धार्मिक सम्पदाहरूको महत्त्व, संरक्षणका उपायहरू, स्थानीय धार्मिक सम्पदाहरू तथा विभिन्न भाषा र भेषभुषा, भोजपुरी कला । 	<ul style="list-style-type: none"> पुरातात्विक सम्पदा र यसको महत्त्व, गाउँ क्षेत्रभित्र रहेका पुरातात्विक सम्पदाहरू, संस्कृति तथा स्थानीय मौलिकताहरू, जल सम्पदाको विशेषता तथा महत्त्व, स्थानीय धार्मिक सम्पदाहरू तथा विभिन्न भाषा र भेषभुषा, भोजपुरी कला । 	<ul style="list-style-type: none"> पुरातात्विक सम्पदा संरक्षणका उपाय, जातजातिगत बाजा तथा नाचको बारेमा सामान्य जानकारी, भोजपुरी कला, हाम्रो विभिन्न परम्परागत सांस्कृतिक, धार्मिक महत्त्व बोकेका चालचलन, रीतिरिवाज संस्कार (विवाह र ब्रतबन्ध), आफ्नो क्षेत्रभित्र रहेका पुरातात्विक सम्पदाको अवस्था तथा जानकारी, सामाजिक विकृति र समाधानका उपायहरू ।

विषय क्षेत्र	कक्षा १	कक्षा २	कक्षा ३	कक्षा ४	कक्षा ५
४. तरकारी, खाद्यबाली तथा फलफुल खेती	<ul style="list-style-type: none"> गाउँ क्षेत्रमा खाने तरकारीहरू : काउली, बन्दा, साग, धिरौला, सिमि आदि, गाउँ क्षेत्रमा खाने फलफुलहरू, हाम्रा तरकारी, फलफुल र हाम्रो स्वास्थ्य, हाम्रो करेसावारी, आफ्नो घरमा भएका तरकारी तथा फलफुल खेती गर्ने औजारहरू जस्तै : हलो, कोदालो, कुटो, हसिया आदि, तरकारीमा लाग्ने रोगहरू, कुटो, हसिया आदि, ताजा तरकारी तथा फलफुलबाट हुने फाइदा र तरकारीको विन्ती, मौसम अनुसारको फलफुल, तरकारी र बेमौसमी तरकारीहरू । 	<ul style="list-style-type: none"> गाउँ क्षेत्रमा खाने तरकारीहरू र नगर फलफुलहरू, तरकारी तथा फलफुल खेती गरिने तरिकाहरू अवलोकन, आफ्नो घरमा र छिमेकमा भएका तरकारी खेती गर्ने औजारहरू जस्तै : हलो, कोदालो, कुटो, हसिया आदि, तरकारीमा लाग्ने रोगहरू, ताजा तरकारी तथा फलफुलबाट हुने फाइदा र तरकारीको विन्ती, मौसम अनुसारको फलफुल, तरकारी र बेमौसमी तरकारीहरू । 	<ul style="list-style-type: none"> स्थानीय र अन्य जातका तरकारीहरू, तरकारीको वर्गीकरण : (पात खाने, जरा खाने, फल खाने, जरा खाने, फल खाने), वजारमा उपलब्ध तरकारी तथा फलफुल अवलोकन साथै फाइदा बारे छलफल, स्थानीय समुदायमा तरकारी खेती गर्ने औजार जस्तै : हलो, कोदालो, कुटो, हसिया, खन्ती आदि, तरकारीमा लाग्ने रोगहरू र उपचार विधि, तरकारी खेतीको महत्व, तरकारी खेतीबाट खान, आय आर्जन र फुसंदको सदुपयोग (विहान बेलुका काम गर्न सकिने) । 	<ul style="list-style-type: none"> तरकारी बालीको वर्गीकरण (पात खाने, जरा खाने, फल खाने, मौसम अनुसार हिउँदे, वर्षे र बेमौसमी तरकारी, करेसावारीको महत्व, स्थानीय समुदायमा तरकारी खेती गर्ने औजारको प्रयोग गर्ने तरिका महत्व, जैविक मल (कम्पोस्ट मल) र रासायनिक मल, हरियो सागपातको महत्व, फलफुल खेती र स्थानीय क्षेत्रमा पाइने फलफुलहरू । 	<ul style="list-style-type: none"> तरकारी बालीको वर्गीकरण, मौसम अनुसारका तरकारी तथा फलफुल, तरकारी तथा फलफुल खेतीका फाइदा तथा तरिकाहरू, करेसावारीको प्रयोग, घर र करेसावारीमा तरकारी खेती गर्ने औजार (घरायसी र आधुनिक) को नाम, काम तथा हिफाजत गर्ने तरिका, जैविक मल, प्राङ्गारिक मल, कम्पोस्ट मल, गोबर मल) को परिचय दिन र फाइदा, तरकारी बालीमा लाग्ने मुख्य रोगहरू र किराको रोकथाम, हरियो सागपातको सुची, यसको फाइदा र महत्व, स्थानीय क्षेत्रमा पाइने फलफुल तथा तरकारीहरू ।
५. पशुपंक्षी पालन	<ul style="list-style-type: none"> आफ्नो घर र छिमेकमा पालिएका जनावरहरू, आफ्नो घर छिमेकमा पालिएका पंक्षीहरू । 	<ul style="list-style-type: none"> गाउँपालिकामा मुख्यगरी पालिएका पशु तथा पंक्षीहरू, गाउँ क्षेत्रमा गरिने भैसी पालन, कुबुरा तथा हाँस पालन, घरपालुवा पशुहरूको वर्गीकरण सहितको नामसुची, पशुपालन व्यवसायको महत्व । 	<ul style="list-style-type: none"> गाउँपालिकामा मुख्यगरी गरि पालिएका पशु तथा पंक्षीहरू, पशुपालन व्यवसाय (बासस्थान, खाना र सरफाई प्रवन्ध), पशुपालनमा रोग लाग्नुका कारण र रोकथामका उपाय, पशुपालन व्यवसायको महत्व । 	<ul style="list-style-type: none"> गाउँपालिकामा मुख्यगरी पालिएका पशु तथा पंक्षीहरू, पशुपालन व्यवसाय (बासस्थान, खाना र सरफाई प्रवन्ध), पशुपालनमा रोग लाग्नुका कारण र रोकथामका उपाय, पशुपालन व्यवसायको महत्व । 	<ul style="list-style-type: none"> गाउँपालिकाभित्र रहेका पशुपालन व्यवसाय (कुबुरा, गाई, बाख्रा, माछा, बगर पालन) को बासस्थान, खाना र सरसफाइको प्रवन्ध, पशुपालन व्यवसायको महत्व र फाइदा, पशुपालनमा रोग लाग्नुका कारण र सावधानीका उपायहरू ।



विषय क्षेत्र	कक्षा १	कक्षा २	कक्षा ३	कक्षा ४	कक्षा ५
६. भौतिक प्रवाह, यातायातका साधन र ट्राफिक नियम:	<ul style="list-style-type: none"> यातायातका साधनहरू, ट्राफिक नियम (ट्राफिक लाइट र जेब्रा क्रसिङ), सडक तथा मार्गहरू । 	<ul style="list-style-type: none"> यातायातका साधनहरू, ट्राफिक नियम (ट्राफिक लाइट सडकका संकेतहरू र जेब्रा क्रसिङ), सडक तथा मार्गहरूको नामसूची । 	<ul style="list-style-type: none"> सडक र यातायातका प्रकारहरू, ट्राफिक नियम (ट्राफिक लाइट सडकका संकेतहरू र जेब्रा क्रसिङ), स्थानीय राजमार्गको नामसूची र सडक सुरक्षा । 	<ul style="list-style-type: none"> यातायातका फाइदाहरू र बेफाइदाहरू, सडकका नियमहरू, ट्राफिक नियम (ट्राफिक लाइट, सडकका संकेतहरू र जेब्रा क्रसिङ), स्थानीय राजमार्गको महत्त्व तथा सडक सुरक्षाका उपायहरू । 	<ul style="list-style-type: none"> गाउँका शाखा मार्गहरू र मुख्य मार्ग, सडक प्रयोगका संकेतहरू, ट्राफिक नियम (ट्राफिक लाइट, सडकका संकेतहरू र जेब्रा क्रसिङ), राजमार्गको महत्त्व र फाइदा, सडक सुरक्षाका उपायहरू र महत्त्व ।
७. स्थानीय प्रविधि र विकास	<ul style="list-style-type: none"> आफ्नो घरमा उपलब्ध दैनिक जीवनमा प्रयोग हुने स्थानीय निर्मित सामग्रीहरूको उदाहरण, स्थानीय मौलिकता भल्कने परम्परागत हस्तकला वा काष्ठकला (गुन्डी, मान्द्रो, डोको, नाम्बो, आदि) को जानकारी । 	<ul style="list-style-type: none"> आफ्नो वडामा उपलब्ध दैनिक जीवनमा प्रयोग हुने स्थानीय निर्मित सामग्रीहरूको उदाहरण, स्थानीय मौलिकता भल्कने परम्परागत हस्तकला, माटाका भाँडाकुडाहरू, स्थानीयस्तरमा भएका दैनिक जीवनमा प्रयोग हुने स्थानीय निर्मित सामग्रीहरूको जानकारी । 	<ul style="list-style-type: none"> गाउँ क्षेत्रमा भएका दैनिक जीवनमा प्रयोग हुने स्थानीय निर्मित सामग्रीहरू (गुन्डी, मान्द्रो, डोको, नाम्बो, धुन्से, डाली, हसिया, आदि) को जानकारी, महत्त्व र फाइदा । 	<ul style="list-style-type: none"> गाउँ क्षेत्रमा भएका मौलिकता भल्कने परम्परागत हस्तकला, काष्ठकला, माटाका तथा दैनिक जीवनमा प्रयोग हुने सामग्रीहरू, गाउँक्षेत्रमा निर्माण हुने स्थानीय परिकारहरू, स्थानीय परिकारहरूको महत्त्व तथा फाइदा । 	<ul style="list-style-type: none"> हाम्रा जीवनमा प्रयोग हुने स्थानीय निर्मित सामग्रीको उत्पादन र बजारीकरण, स्थानीय मौलिकता भएका दैनिक जीवनमा प्रयोग हुने स्थानीय परिकार तथा निर्मित सामग्रीहरूको महत्त्व, फाइदा र सुरक्षाका उपायहरू ।
८. प्राकृतिक प्रकोप, स्वास्थ्य सम्बन्धि चेतना	<ul style="list-style-type: none"> स्थानीय प्राकृतिक प्रकोप (बाढी, आगलागी आदि), व्यक्तिगत सरसफाई तथा चेतना (हात मुख धुने) । 	<ul style="list-style-type: none"> स्वास्थ्य तथा खानाका परिकारहरू, स्थानीय प्राकृतिक प्रकोप (बाढी, सीतलहर, आगलागी आदि) । स्वास्थ्य सम्बन्धि चेतना (हात मुख धुने, दाँत काट्ने, दाँत माभ्ने, नुहाउने) । 	<ul style="list-style-type: none"> खाना र हाम्रो स्वास्थ्य संगको सम्बन्ध, स्थानीय प्राकृतिक प्रकोप (बाढी, भूक्षय, आगलागी आदि), स्वास्थ्य सम्बन्धि चेतना (हातमुख धुने, नङ काट्ने, दाँत माभ्ने, नुहाउने) र नगर्दाको असरहरू । 	<ul style="list-style-type: none"> स्वास्थ्य सम्बन्धि चेतना (व्यक्तिगत सरसफाई), स्वास्थ्य सम्बन्धि चेतना र सरसफाईको कमीले हुने असरहरू, स्थानीय प्राकृतिक प्रकोप (भूकम्प, चट्यांग, सीतलहर, लु, आगलागी, हावाहुरी आदि), प्राकृतिक प्रकोपको सावधानी । 	<ul style="list-style-type: none"> स्वास्थ्य सम्बन्धि चेतना (वातावरणीय सरसफाई) र नगर्दाको असरहरू, स्थानीय प्राकृतिक प्रकोप (भूकम्प, चट्यांग, आगलागी, सीतलहर, लु, हावाहुरी आदि), प्राकृतिक प्रकोपको पूर्व तयारी तथा सावधानी ।

विषय क्षेत्र	कक्षा १	कक्षा २	कक्षा ३	कक्षा ४	कक्षा ५
१. स्थानीय जडिबुटी, योग तथा उपचार पद्धती	<ul style="list-style-type: none"> घरमा प्रयोग हुने जडिबुटीको परिचय र प्रयोग कार्य, स्थानीय बडामा पाइने जडिबुटीको परिचय, कार्य र महत्व, योगको महत्व तथा फाइदा । 	<ul style="list-style-type: none"> गाउँ क्षेत्रमा पाइने जडिबुटीको महत्व र फाइदा, गाउँ क्षेत्रमा पाइने जडिबुटीको सरक्षण, कुनै २ जडिबुटीको प्रयोग र स्वास्थ्य उपचार विधि, योगको महत्व तथा फाइदा र कुनै ४ योग अभ्यास ।

३.२ कक्षा ६ देखि ८ सम्मको पाठ्यक्रमको विषय क्षेत्र र क्रम तालिका :

विषयक्षेत्र	कक्षा ६	कक्षा ७	कक्षा ८
विश्रामपुर गाउँपालिकाको परिचय	<ul style="list-style-type: none"> गाउँपालिका स्थापना देखी हालसम्मको इतिहास, गाउँपालिकाको नक्शामा गाउँ, स्वास्थ्य चौकी, विद्यालय, वडा कार्यालय तथा स्थानीय संरचना, वडामा अध्यक्ष र सदस्यहरूको जिम्मेवारी, वडाबाट सम्पादन हुने कामहरू, वडाबाट तय भएका शिक्षा, बालबालिका र महिलाका कार्यक्रमहरू । 	<ul style="list-style-type: none"> गाउँपालिका स्थापना देखी हालसम्मको नेतृत्व, जिल्लाको नक्शा र आफ्नो गाउँपालिका तथा अन्य मुख्य स्थान, नदी, धार्मिक स्थल आदि, गाउँपालिकाको शैक्षिक, भाषिक, जातजातिगत अवस्था, संस्कृति र जनसंख्या लगायतको अवस्था, गाउँपालिकाको भाषा, शिक्षा, बालबालिका तथा युवाका लागि तय गरेका कार्यक्रम, गाउँपालिकाबाट प्रदान गरिने सेवा सुविधा, गाउँ कार्यपालिका, व्यवस्थापिका र न्यायिक समितिको गठन प्रक्रिया । 	<ul style="list-style-type: none"> गाउँपालिकाको हालको नेतृत्व, प्रदेशको नक्शा र आफ्नो जिल्ला, गाउँपालिकाको मुख्य मुख्य स्थान र तथ्यहरू, जिल्लाको नक्शा कोर्न र आफ्नो गाउँपालिका तथा अन्य मुख्य मुख्य स्थान, नदी, धार्मिक स्थल, गाउँपालिकाका गौरवका आयोजनाहरू, गाउँपालिकाको विगत र वर्तमान, गाउँसभाको बैठक बस्ने तरिका, काम कतव्य र अधिकार भन्दा, गाउँ कार्यपालिका, व्यवस्थापिका तथा न्यायिक समितिको काम, कतव्य र अधिकारको जानकारी लिन, गाउँपालिकाले जारी गरेको मुख्य ऐन र नियमावलीको संक्षिप्त विवरण ।
स्थानीय सम्पदा, कला संस्कृति र रीतिरिवाज	<ul style="list-style-type: none"> गाउँपालिकामा रहेका मन्दिर, मस्जिद, ताल तथा पोखरी, गाउँपालिकामा रहेका मन्दिर, मस्जिद, ताल तथा पोखरीको महत्व, गाउँपालिकामा रहेका मन्दिर, मस्जिद, ताल तथा पोखरी विकास र सरक्षणका उपायहरू, गाउँ क्षेत्रमा रहेका प्रचलित लोक बाजा, नाच र गानाहरू, 	<ul style="list-style-type: none"> गाउँवासीको इतिहास, भेषभूषा र चाडपर्वहरू, गाउँवासीको रीतिरिवाज र धर्म र संस्कृति, गाउँक्षेत्रमा गाइने लोकगीत, बजाइने बाजा । 	<ul style="list-style-type: none"> गाउँवासी (मुस्लिम, यादव र अन्य) को संस्कार, संस्कृतिको परिचय, महत्व र प्रवर्द्धनका उपाय, मुस्लिम समुदायको संस्कार, संस्कृतिको परिचय, महत्व र प्रवर्द्धनका उपाय, सामाजिक समस्या र समाधानका उपाय, असल संस्कृति हस्तान्तरणका उपाय भन्दा र अभ्यास गर्न ।

विश्रामपुर गाउँपालिका
 कार्यपालिकाको कार्यालय
 विश्रामपुर,
 मधेश प्रदेश

विषयक्षेत्र	कक्षा ६	कक्षा ७	कक्षा ८
	<ul style="list-style-type: none"> गाउँ क्षेत्रमा रहेका प्रचलित लोक बाजा, नाच र गानाहरु विकास र संरक्षणका उपायहरु । 		
तरकारी, फलफुल तथा खाद्यान्न खेतीपाती	<ul style="list-style-type: none"> गाउँक्षेत्रमा तरकारी तथा फलफुल खेती गर्ने तरिका, गाउँक्षेत्रमा तरकारी तथा फलफुल खेतीको महत्व, घर तथा समुदायमा तरकारी तथा फलफुल खेती गर्ने क्रममा सहयोग, तरकारी, फलफुल तथा खेतीपातीका लागि चाहिने केही औजार, खेतीपाती तथा फलफुलमा लाग्ने रोग तथा रोकथामका उपायहरु । 	<ul style="list-style-type: none"> तरकारीका ब्याड निर्माण गर्न र बेनाको हेरचाह गर्ने तरिका, तरकारीका बेना लगाउने, रोप्ने वा छर्ने, हेरचाह गर्ने तरिका, फुलबारी र करेशाबारी निर्माणको महत्व, करेशाबारीको आवश्यकता र महत्व, करेशाबारीको निर्माण र हेरचाह, खाद्यबाली र नगदेबालीका महत्व, प्राङ्गारिक मलको परिचय, प्राङ्गारिक मल बनाउने तरिका । 	<ul style="list-style-type: none"> तरकारी तथा फलफुल खेतीको महत्व, तरकारी तथा फलफुलमा मल, सिंचाइ, गोडमेल, किरावाट संरक्षण गर्ने तरिका, उत्पादनको उपयोग, छिमेकमा लेनदेन, भण्डारण, बेचबिखनका सहभागीता, खाद्य बाली र नगदे बालीका महत्व तथा उदाहरण, मौसमी तथा बेमौसमी तरकारी पहिचान र उपयोगिता, करेशाबारीका उत्पादनको उपयोगिता, करेशाबारीको प्रयोगले परिवारको आर्थिक अवस्थामा पार्ने प्रभावहरु ।
भौतिक पूर्वाधार, यातायातका साधन र ट्राफिक नियम	<ul style="list-style-type: none"> स्थानीय भौतिक पूर्वाधारको अर्थ र महत्व, स्थानीय भौतिक पूर्वाधारहरु, स्थानीय भौतिक पूर्वाधार विकासमा बडा कार्यालयको भूमिका, सडक यातायात, सुरक्षा र नियम । 	<ul style="list-style-type: none"> स्थानीय भौतिक पूर्वाधारको अर्थ, महत्व र उपयोगिता, स्थानीय भौतिक पूर्वाधारहरु, स्थानीय भौतिक पूर्वाधार विकासमा गाउँपालिकाको भूमिका, सडक यातायात, विद्युत, स्वास्थ्य, शिक्षा, सुरक्षा र खानेपानी । 	<ul style="list-style-type: none"> स्थानीय भौतिक पूर्वाधारको अर्थ, महत्व र उपयोगिता, स्थानीय भौतिक पूर्वाधारहरु, स्थानीय भौतिक पूर्वाधार विकासमा गाउँपालिका तथा प्रदेश सरकारको भूमिका, सडक यातायात, विद्युत, स्वास्थ्य, शिक्षा र सुरक्षा, स्थानीय भौतिक पूर्वाधार संरक्षणमा नागरिकको भूमिका ।
पशुपंक्षी पालन व्यवसाय	<ul style="list-style-type: none"> गाउँक्षेत्रमा पशुपंक्षी पालन गर्ने तरिका, गाउँक्षेत्रमा पशुपंक्षी पालनका महत्व, घर तथा समुदायमा पशुपंक्षी पालन गर्ने क्रममा सहयोगका तरिका, पशुपंक्षी पालनका लागि चाहिने खाना तथा बसाईको प्रवन्ध मिलाउने तरिका, पशुपंक्षीमा लाग्ने रोग तथा रोकथामका उपायहरु, वृत्तिको परिचय र यसको छनौट । 	<ul style="list-style-type: none"> घरपालुवा पशुपंक्षीको हेरचाह गर्ने तरिका, उन्नत जातको पशुपंक्षी पहिचान गर्ने तरिका, पशुपंक्षीमा लाग्ने सामान्य रोगहरु पहिचान गर्ने तरिका, पशुजन्य उत्पादनको महत्व र उपयोगका तरिकाहरु, वृत्ति पथ र जीवन रेखा । 	<ul style="list-style-type: none"> पशुपंक्षीको हेरचाह, व्यवस्थापन र व्यवसायिक कार्यमा सहभागी हुने तरिका, उन्नत जातको पशुपंक्षी पहिचान, सामान्य रोगहरुका कारणहरु उन्नत जातको पशु पहिचान, सामान्य रोगहरुको रोकथामका उपायहरु, पशुजन्य उत्पादनको उपयोग गर्न र समुदायमा आधारित व्यवसायिक कार्ययोजना निर्माण, रुची, खुबी र शिक्षा प्रणाली ।
स्थानीय प्रविधि र विकास	<ul style="list-style-type: none"> स्थानीय मौलिक प्रविधिहरु, आधुनिक प्रविधिको विकासमा स्थानीय मौलिक प्रविधिहरुको महत्व, बेतबाँस चोयाबाट सामग्री बनाउने तरिका, परालबाट सामग्री बनाउने तरिका, 	<ul style="list-style-type: none"> स्थानीय मौलिक प्रविधिहरूसँग प्रविधिको खोजी र संरक्षण गर्ने तरिका, बेतबाँस चोयाबाट सामग्री बनाउने सीप विकास गर्ने तरिका, परालबाट सामग्री बनाउने तरिका, 	<ul style="list-style-type: none"> परम्परागत पेसा, व्यवसाय र प्रविधिको परिचय तथा महत्व स्थानीय परम्परागत हस्तकलाका सामग्रीहरु, गाउँपालिकामा स्थानीय प्रविधि र विकासका अवसर तथा चुनौती, स्थानीय प्रविधि र विकासका लागि गाउँको योजना ।

विषयक्षेत्र	कक्षा ६	कक्षा ७	कक्षा ८
	<ul style="list-style-type: none"> स्थानीय प्रविधिको आधारमा निर्माण खानेकुरा र उपयोगमा सहभागी हुन । 	<ul style="list-style-type: none"> सिलाइ बुनाइ सम्बन्धि प्रविधि र महत्व, स्थानीय माटाका भाडाहरु र बनाउने तरिका, खाद्यान्न सम्बन्धि प्रविधिको महत्व र स्थानीय मौलिक खाद्यान्नहरु बनाउने तरिका । 	
प्राकृतिक प्रकोप, स्वास्थ्य सम्बन्धि चेतना	<ul style="list-style-type: none"> स्थानीय प्राकृतिक प्रकोपहरु, विपद् जाखिम न्यूनिकरणका उपायहरु, विपद् पूर्व अपनाइने सजगताका उपायहरु । 	<ul style="list-style-type: none"> स्थानीयस्तरमा हुने विपद् जोखिम न्यूनिकरणका उपायहरु, वडास्तरमा विपद् व्यवस्थापनका लागि गरिएका प्रयासहरु, गाउँस्तरमा प्रकोप व्यवस्थापनमा संलग्न संस्थाहरुले गरेका कार्यहरु, दिगो विकास र वातावरण संरक्षणका लागि समुदायको भूमिका । 	<ul style="list-style-type: none"> स्थानीयस्तरमा हुने विपद् व्यवस्थापन कार्य र विभिन्न सरोकारवालाको भूमिका, गाउँस्तरमा प्रकोप व्यवस्थापनका लागि गरिएका अभ्यासहरु विपद् व्यवस्थापनमा रेडक्रसको भूमिका, दिगो विकासका लक्ष्यहरु प्राप्तिका लागि स्थानीय सरकारले गर्दै आएका कार्यहरु ।
स्थानीय जडिबुटी तथा उपचार पद्धती	<ul style="list-style-type: none"> स्थानीय जडिबुटीको पहिचान र महत्व, स्थानीय जडिबुटी र उपचार पद्धति, योग साधनाको परिचय तथा महत्व, योग अभ्यास र फाइदा । 	<ul style="list-style-type: none"> स्थानीय जडिबुटीको पहिचान र महत्व, स्थानीय जडिबुटी र उपचार पद्धति, योग साधनाको परिचय तथा महत्व, योग अभ्यास र फाइदा । 	<ul style="list-style-type: none"> स्थानीय जडिबुटीको पहिचान र महत्व, स्थानीय जडिबुटी, उपचार पद्धति र सहभागिता, योग साधनाको परिचय तथा महत्व, योग अभ्यास र फाइदा, जडिबुटी संरक्षण र योग अभ्यास र नागरिकको भूमिका ।
गाउँ क्षेत्रमा उपलब्ध आधुनिक सुचना प्रविधि र संचार	<ul style="list-style-type: none"> आधुनिक सुचना प्रविधि तथा संचारको परिचय तथा महत्व, स्थानीय रुपमा उपलब्ध केही सुचना प्रविधि तथा संचारका साधनहरुको फाइदा तथा बेफाइदाहरु, रेडियो तथा टेलिभिजनको महत्व, कम्प्युटर प्रविधि र यसको स्थानीय रुपमा फाइदा । 	<ul style="list-style-type: none"> आधुनिक सुचना प्रविधि तथा संचारको परिचय, महत्व तथा उपयोगिता, स्थानीय रुपमा उपलब्ध केही सुचना प्रविधि तथा संचारका साधनहरुको फाइदा तथा बेफाइदाहरु, एफ एम रेडियो तथा टेलिभिजनको महत्व, कम्प्युटर प्रविधि, इन्टरनेट र यसको स्थानीय रुपमा फाइदा । 	<ul style="list-style-type: none"> आधुनिक सुचना प्रविधि तथा संचारको परिचय, महत्व तथा उपयोगिता, स्थानीय रुपमा उपलब्ध केही सुचना प्रविधि तथा संचारका साधनहरुको फाइदा तथा बेफाइदाहरु, एफ एम रेडियो तथा टेलिभिजनको महत्व, कम्प्युटर प्रविधि, इन्टरनेट, वेब साइट र यसको स्थानीय रुपमा फाइदा, साइबर सुरक्षा र साइबर आक्रमणको रोकथामका उपायहरु ।

परिच्छेद ४

विषयवस्तुको विस्तृतीकरण तालिका

४.१ विषयवस्तुको विस्तृतीकरण तालिका कक्षा : १

क्षेत्र	सिकाइ उपलब्धि	विषयवस्तुको विस्तृतीकरण	शिक्षण सिकाइ क्रियाकलाप	मूल्यांकन	कार्य घण्टा
१. स्थानीय भोजपुरी भाषा	<ul style="list-style-type: none"> भोजपुरी भाषा तथा लिपिमा स्वर वर्ण, मात्रा, व्यञ्जन वर्ण र अंक चिनारी । 	<ul style="list-style-type: none"> भोजपुरी भाषा तथा लिपी, स्वर वर्ण, व्यञ्जन वर्ण, अंक चिनारी । 	<ul style="list-style-type: none"> भोजपुरी भाषा तथा लिपीमा आधारित स्वर वर्ण परिचित गराउने, भोजपुरी भाषा तथा लिपीमा आधारित व्यञ्जन वर्णहरू परिचित गराउने, ० देखी २० सम्म अंक चिनारी । 	<ul style="list-style-type: none"> भोजपुरी भाषा अ देखी अ: सम्म भन्ने, भोजपुरी भाषा अ देखी अ: सम्म लेख्ने, भोजपुरी भाषा क देखी ज सम्म भन्ने, भोजपुरी भाषा क देखी ज सम्म लेख्ने, भोजपुरी भाषा ० देखी २० सम्म भन्ने र लेख्ने । 	३०
२. विश्रामपुर गाउँपालिका क्षेत्रको परिचय	<ul style="list-style-type: none"> आफ्नो क्षेत्रको नाम र आफु बस्ने टोलको नाम, वडा नम्बर बताउन, वारा जिल्लाको मानचित्रमा विश्रामपुर गाउँपालिका क्षेत्रको पहिचान गर्ने, आफ्नो गाउँ टोलमा बोलिने भाषाको बारेमा थाहा पाउन । 	<ul style="list-style-type: none"> आफ्नो ठाउँ, वडा र क्षेत्र, वडाको नक्सा र आफ्नो घर, आफ्नो घर र विद्यालयमा बोलिने भाषाहरू (भोजपुरी, उर्दु, हिन्दी र नेपाली) । 	<ul style="list-style-type: none"> विद्यार्थीलाई उनीहरू रहेको क्षेत्र वा टोल कुन हो भनि कुराकानी गर्ने, तिमी कुन वडामा बस्नु हुन्छ भनि कुराकानी गर्ने, तपाईंको टोल, गाउँ, नगरको नाम के हो भनि कुराकानी गर्ने, तपाईंको घरमा कुन भाषामा कुराकानी गर्नु हुन्छ भनि प्रश्न गर्ने । 	<ul style="list-style-type: none"> तपाईंको गाउँपालिकाको नाम के हो ?, तपाईंको घर कुन ठाउँ/गाउँमा छ ?, तपाईंको वडा नम्बर कति हो ?, तपाईंको साथीको घर कति वडामा पर्दछ ?, तपाईंको गाउँपालिकामा कति वडा छन् ? । 	२०
३. स्थानीय सम्पदा, कला संस्कृति र रीतिरिवाज	<ul style="list-style-type: none"> पुरातात्विक सम्पदा चिन्न र अर्थ बताउन, आफ्नो समुदायमा भएका पुरातात्विक सम्पदाको नाम बताउन, स्थानीय धर्महरू बताउन, भोजपुरी कला बारे बताउन स्थानीय चाडपर्वहरूको नाम भन्ने, परिवारभित्र गरिने सम्बोधन शिष्टाचार । 	<ul style="list-style-type: none"> पुरातात्विक सम्पदाको अर्थ र उदाहरण, आफ्नो समुदायमा भएका पुरातात्विक सम्पदाहरू, घर तथा विद्यालय वरिपरि रहेका धार्मिक सम्पदाहरू (शिव मन्दिर, हनुमान मन्दिर, दूगां मन्दिर, मस्जिद), भोजपुरी कला, स्थानीय धर्महरू (हिन्दू, मुस्लिम.....) स्थानीय चाडपर्वहरू । 	<ul style="list-style-type: none"> पुरातात्विक सम्पदाको अवलोकन गराई अवस्था र महत्त्व बारे छलफल गराउने, विद्यार्थीलाई तपाईंको छिमेकमा कुनकुन धर्म मान्ने मानिसहरू बसोबास गर्छन् भनि प्रश्न गर्ने र टिप्पण लगाउने, तिमी कुन कुन चाड मनाउँछौ भनि सोध्ने भोजपुरी कलाका चित्रहरू बनाउने, परिवारका सदस्यहरूसँग गरिने विभिन्न शिष्टाचारहरू टिपेर कुन शिष्टाचार कुन सदस्यलाई कुन समयमा गर्न सकिन्छ, कक्षामा छलफल गराउने । 	<ul style="list-style-type: none"> पुरातात्विक सम्पदाको २ वटा नाम सोध्ने, आफ्नो समुदायमा भएका सम्पदाहरूको नाम भन्नुहोस्, तपाईंको परिवारले मान्ने धर्म कुन हो ?, तपाईं कुन कुन चाड मनाउनु हुन्छ ?, दाजु-भाइ/दिदी-बहिनीसँग कस्तो शिष्टाचारको शब्द प्रयोग गर्नुपर्छ ? । 	२५

विश्रामपुर गाउँपालिका
कार्यपालिकाको कार्यालय
विश्रामपुर,
मधेश प्रदेश, २०७४

क्षेत्र	सिकाइ उपलब्धि	विषयवस्तुको विस्तृतीकरण	शिक्षण सिकाइ क्रियाकलाप	मुल्यांकन	कार्य घण्टा
४. तरकारी, खाचबानी तथा फलफूल खेती	<ul style="list-style-type: none"> आफ्नो घरमा भएको तरकारी तथा फलफूलको नाम बताउने, तरकारी खेती गर्दा प्रयोग गरिने औजारको नाम भन्ने, तरकारी खेतीलाई जोगाउने उपाय, गोडमेल, मल, पानी लगाउनु पर्ने कुरा बताउने, ताजा तरकारी खाने बानीको विकास, जमिन माथी र मुनि पाइने तरकारी, फलफूलको नाम बताउने, तरकारी र फलफूलको महत्व, फाइदा बताउने । 	<ul style="list-style-type: none"> आफूले खाने तरकारीहरू (काउली, बन्दा, साग, बोडी, भन्टा, सिमी) आदि, फलफूल तथा तरकारीका चित्रहरू, तरकारी र स्वास्थ्य हाम्रो करेसावारी । 	<ul style="list-style-type: none"> विद्यार्थीलाई पालेपालो उनीहरूले खाने तरकारी र देखेका तरकारी चिन्ने, भन्ने र गल्न लगाउने, फलफूल तथा तरकारीका चित्रहरू तथा सम्भव भएसम्म तरकारी बारी र फलफूल बगैँचाको अवलोकन गराउने, निरोगी हुन फलफूल तथा ताजा तरकारी नियमित रूपमा खानुपर्छ भन्ने बताउने र खान प्रेरित गर्ने, फलफूल तथा तरकारीका थोक्का सहितको चित्र पुरा गर्ने लगाउने, विद्यार्थीहरूलाई प्रश्नोत्तर र छलफलद्वारा ताजा तरकारी, फलफूल खानुपर्छ भन्ने कुरा बताउने, तरकारी खेतीबाट हुने कुनै ३ वटा फाइदा बारे छलफल गराउने । 	<ul style="list-style-type: none"> आफ्नो घरमा भएका कुनै ५ वटा फलफूल र तरकारीको नाम बताऊँ, फलफूल तथा तरकारी नियमित किन खानुपर्छ ?, आफ्नो गाउँपालिकामा उत्पादन हुने मुख्य मुख्य तरकारीको नाम बताऊँ । ताजा तरकारी खाने बानीले के फाइदा हुन्छ ? । 	२५
५. पशुपालन व्यवसाय	<ul style="list-style-type: none"> आफ्नो घर र छिमेकमा पालिएका जनावरहरू र तिनीहरूको नाम बताउने, पशुपालनबाट हुने कुनै ३ वटा फाइदा बताउने, दूध, मासु, अन्डा दिने जनावर, पशुपक्षीको नाम बताई चिन्ने । 	<ul style="list-style-type: none"> आफ्नो घर र छिमेकमा पालिएका जनावरहरू, छिमेकमा पालिएका पशुपक्षीहरू (गाईभैसी पालन, कुबुरा पालन, बाखा पालन, माछा पालन, परेवा पालन आदि) । 	<ul style="list-style-type: none"> पालेपालो आफ्नो घर र छिमेकमा पालिएका घरपालुवा जनावरहरू तथा पशुपक्षी र तिनीहरूको नाम बताउने लगाउने र टिपोट गराई छलफल गराउने, चित्रहरू देखाई पहिचान गराउने, प्रत्येक जनावरको माउ, भाले, बच्चाहरूका चित्र चिनाउँदै यसका बारेमा अन्तरक्रिया गर्ने, जनावरहरूले के खान्छ ? कसरी खान्छ ? कस्तो ठाउँमा राखिन्छ ? छलफल गर्ने । 	<ul style="list-style-type: none"> जनावरका माउ तथा बच्चाको फोटो देखाएर चिन्ने लगाउने, आफ्नो घर र छिमेकमा पालिएका जनावर तथा पशुपक्षीको नाम भन्ने लगाउने, अन्डा दिने, मासु खाने, दूध खाने जस्ता जनावर र पशुपक्षीको नाम भन्ने लगाउने, नियमित दूध, दहि, घ्यू खाने नखाने सम्बन्धमा विद्यार्थीलाई सोध्ने । 	१५
६. भौतिक पूर्वाधार, यातायातका साधन र ट्राफिक नियम	<ul style="list-style-type: none"> घर वरिपरी रहेका सडकहरू बताउने, यातायातका साधनहरू चिन्ने, ट्राफिक लाइट, सडकमा राखिएका संकेत, बल्ले बत्तीका रङ्गहरू र जेब्रा क्रसिङको अर्थ 	<ul style="list-style-type: none"> यातायातका साधनहरू, ट्राफिक नियम (ट्राफिक लाइट र जेब्रा क्रसिङ), सडक तथा मार्गहरू । 	<ul style="list-style-type: none"> यातायातका साधनहरू देखाउने र छलफल गर्ने स्थलगत वा फोटोको माध्यमबाट स्थानीय सडकहरू बारे छलफल गराउने, ट्राफिक लाइट र जेब्रा क्रसिङको अवलोकन गराउने, वा चित्र देखाउने, अर्थ बताउने र सो अनुसार प्रयोग गर्न सिकाउने । 	<ul style="list-style-type: none"> यातायातका साधनहरू बत्ति किसिमका हुन्छन् ?, ट्राफिक लाइटमा कुन बत्तिको काम के हुन्छ ?, जेब्रा क्रसिङ किन राखिन्छ र कसरी प्रयोग गरिन्छ ?, 	१५

क्षेत्र	सिकाइ उपलब्धि	विषयवस्तुको विस्तृतीकरण	शिक्षण सिकाइ क्रियाकलाप	मुल्यांकन	कार्य घण्टा
७. स्थानीय प्रविधि र विकास	<p>बताउन र सो अनुसार प्रयोग गर्ने ।</p> <ul style="list-style-type: none"> स्थानीय मौलिकताहरू, हस्तकला, परम्परागत काष्ठकलाका सामग्री चिन्न, परम्परागत प्रविधिहरूको बारेमा सामान्य कुराकानी गर्ने माटाका, काठका तथा अन्य प्रयोग हुने भाँडाकुँडाहरूको नाम भन्ने । 	<ul style="list-style-type: none"> आफ्नो घरमा उपलब्ध दैनिक जीवनमा प्रयोग हुने स्थानीय सामग्रीहरूको उदाहरणहरू, स्थानीय मौलिकता फल्कने परम्परागत हस्तकला वा काष्ठकला (गुन्द्रो, मान्द्रो, डोको, नाम्लो आदि) को जानकारी । 	<ul style="list-style-type: none"> डिक्की, जाँतो, तान, भाँकेको स्थान भ्रमण गराउने र छलफल गर्ने, भ्रमण गराउन सम्भव नभएको हकमा चित्र वा भिडियो सामग्री प्रदर्शन गर्दै चिन्न लगाउने र यसले गर्ने कामका बारेमा छलफल गर्ने, डिक्की जाँतो, तान आदिका नमुनाहरू देखाई चिन्न लगाउने र नमूना हेरेर चित्र बनाउन लगाउने, आफ्नो वरपर यस्ता कुन कुन प्रविधिहरू छन् सोको बारेमा कुराकानी गर्न लगाउने, माटाका भाँडाकुँडा बनाउने कुमालेको चक्र देखाई चिन्न र नमूना सामग्री हेरी भाँडाको नाम भन्ने लगाउने, काठबाट बनेका सामग्रीहरूको अवलोकन गराई सोको प्रविधिको बारेमा कुराकानी गर्न लगाउने। 	<ul style="list-style-type: none"> कस्ता राजमार्गहरूलाई स्थानीय मार्ग भनिन्छ ? । चित्र देखाई चिन्न लगाएर र काम भन्न लगाउने, स्थानीय प्रविधिका सम्बन्धमा अनुभव अभिव्यक्त गर्न लगाउने, डिक्की, जाँतो, तान आदिले के के काम गर्दछ ? । 	२०
८. प्राकृतिक प्रकोप, स्वास्थ्य तथा वातावरण सम्बन्धि चेतना	<ul style="list-style-type: none"> बाढी र आगलागी आदिको परिचय बताउन, हातमुख धुने, दाँत माभूने, नंग काट्ने, नुहाउने बानीको विकास गर्ने । 	<ul style="list-style-type: none"> स्थानीय प्राकृतिक प्रकोप (बाढी, पहिरो, आगलागी), स्वास्थ्य सम्बन्धि चेतना (हात मुख धुने) । 	<ul style="list-style-type: none"> प्राकृतिक प्रकोपहरू बाढी, आगलागी आदिका बारेमा कक्षाकोठामा छलफल गराउने, सम्भव भए बाढीले विनास गरे पश्चातको स्थान अवलोकन गराई सो को बारेमा कुराकानी गर्न लगाउने, हात मुख धुने तरिका सिकाउने । 	<ul style="list-style-type: none"> बाढी भनेको के हो ? बाढी र पहिरोको अर्थ बताऊ ? हात मुख धोए नधोएको अवलोकन ? हात धुने क्रियाकलाप संचालन ? । 	१०
जम्मा					१६०

४.२ विषयवस्तुको विस्तृतीकरण तालिका कक्षा : २

क्षेत्र	सिकाइ उपलब्धि	विषयवस्तुको विस्तृतीकरण	शिक्षण सिकाइ क्रियाकलाप	मुल्यांकन	कार्य घण्टा
१. स्थानीय भोजपुरी भाषा	<ul style="list-style-type: none"> शब्द निर्माण, शब्द भण्डार, भोजपुरी भाषामा लघु कथा अध्ययन, ० देखी ५० सम्म अंक चिनारी । 	<ul style="list-style-type: none"> पुनरावित स्वर वर्ण, व्यञ्जन वर्ण, अंक चिनारी, मात्रा चिनारी, वाह्रुखारी, शब्द निर्माण, शब्द भण्डार, ० देखी ५० सम्म अंक चिनारी । 	<ul style="list-style-type: none"> भोजपुरी भाषा तथा लिपीमा आधारित स्वर र व्यञ्जन वर्णहरू भन्ने र लेख्ने, भोजपुरी भाषा तथा लिपीमा आधारित लघुकथा अध्ययन र छलफल गराउने, ० देखी ५० सम्म अंक मिलाउने । 	<ul style="list-style-type: none"> भोजपुरी भाषामा अ देखी अ. सम्म भन्ने, भोजपुरी भाषामा अ देखी अ. सम्म र क देखी ज सम्म लेख्ने, भोजपुरी भाषामा ० देखी ५० सम्म भन्ने र लेख्ने, कथाबाट पुनः कथन गराउने । 	३०
२. विश्रामपुर गाउँपालिका क्षेत्रको परिचय	<ul style="list-style-type: none"> आफ्नो क्षेत्रको नाम र आफू बस्ने टोलको नाम, वडा नम्बर बताउने, बारा जिल्लाको मानचित्रमा विश्रामपुर गाउँपालिका क्षेत्रको पहिचान गर्ने, आफ्नो गाउँ टोलमा बोलिने भाषाको बारेमा थाहा पाउने । 	<ul style="list-style-type: none"> आफ्नो क्षेत्रको स्थान/ठाउँहरू, वडाहरू र आफ्नो ठेगाना, गाउँपालिकाको नक्शा र मेरो घर, विश्रामपुर गाउँपालिका क्षेत्रको नक्शा, मेरो क्षेत्रमा बोलिने भाषाभाषी (भोजपुरी, उर्दु, हिन्दी, नेपाली) । 	<ul style="list-style-type: none"> पालिकाको कार्यालय रहेको स्थल भ्रमण गर्ने लैजाने र कार्यालय रहेको स्थान, पालिका अध्यक्षको नाम, पालिका अध्यक्ष भन्ने तरिका, अवधि सम्बन्धमा छलफल गर्ने, विद्यार्थीलाई आफ्नो घरबाट पालिका कार्यालयसम्म जाने बाटो देखाउने चित्र बनाउन लगाउने, पालिकामा प्रयोग हुने भाषा बारे छलफल गराउने । 	<ul style="list-style-type: none"> तपाइको पालिकामा रहेका वडाहरू कुन कुन हुन् ? तपाइको घर कुन ठाउँ/गाउँमा छ, पालिकाको नाम, वडा सख्या, नम्बर, कार्यालय रहेको स्थान, स्थायी ठेगाना आदि सम्बन्धी प्रश्नोत्तर गरेर । 	२०
३. स्थानीय सम्पदा, कला संस्कृति र रीतिरिवाज	<ul style="list-style-type: none"> पुरातात्विक सम्पदा चिन्त र अर्थ बताउने, आफ्नो समुदायमा भएका पुरातात्विक सम्पदाको नाम बताउने, स्थानीय धर्महरू बताउने स्थानीय चाँडपर्वहरूको नाम भन्ने, परिवारभित्र गरिने सम्बोधन शिष्टाचार, आफ्नो समुदायमा भएका पुराना स्थलहरू, ताल, पोखरी, नदी आदि । 	<ul style="list-style-type: none"> पुरातात्विक सम्पदाको अर्थ र उदाहरण, आफ्नो समुदायमा भएका पुरातात्विक सम्पदाहरू (शिव मन्दिर, हनुमान मन्दिर, मस्जिद), घर तथा विद्यालय वरिपरि रहेका धार्मिक सम्पदाहरू स्थानीय धर्महरू, स्थानीय चाँडपर्वहरू (छठ, होली, शिवरात्री, इद, बकर इद) । 	<ul style="list-style-type: none"> वडाभित्रका पुरातात्विक सम्पदाको चित्र देखाई अर्थ र सामान्य परिचय भन्ने लगाउने, आफ्नो समुदायमा भएका पुरातात्विक सम्पदाको अवलोकन गराई अवस्था र महत्व बारे छलफल गराउने, समुदायमा मनाइने चाँडपर्वहरूको बारेमा कक्षामा भन्ने लगाउने, छिमेकीका सदस्यहरूसँग गरिने विभिन्न शिष्टाचारहरू टिपेर कुन शिष्टाचार कुन सदस्यलाई कुन समयमा गर्न सकिन्छ, कक्षामा छलफल गराउने, विद्यार्थीलाई तपाईको छिमेकामा कुन कुन जात र थर भएका मानिसहरू बसोबास गछन् भनि प्रश्न गर्ने र टिप्पण लगाउने । 	<ul style="list-style-type: none"> तपाइको छिमेकामा को-को सदस्यहरू छन् ? तपाइसँग उनीहरूको नाता के हो ? काका-काकी/मामा-माइजुलाई केस्तो शिष्टाचारको शब्द प्रयोग गर्नुपर्छ ? तपाईको समुदायमा कुनकुन जातका मानिसहरू बसोबास गछन् ? तपाईको समुदायमा मनाइने चाँडपर्वहरू र तपाईले मनाउने चाँड एकै हुन ? पुरातात्विक सम्पदाको ३ वटा नाम सोच्ने । 	२५

क्षेत्र	सिकाइ उपलब्धि	विषयवस्तुको विस्तृतीकरण	शिक्षण सिकाइ क्रियाकलाप	मुल्यांकन	कार्य घण्टा
४. तरकारी, खाद्यबाली तथा फलफूल खेती	<ul style="list-style-type: none"> आफ्नो घर र छिमेकमा हुने तरकारीहरूको सुची बनाउन, सामूहिक रुपमा तरकारी खेतीको नमूना प्रदर्शन, आफ्नो घर र छिमेकमा भएका तरकारी खेती गर्दा प्रयोग गरिने औजारको काम बताउन, तरकारी खेतीलाई घेरवार लगाई संरक्षण गर्ने उपाय बताउन, दैनिक प्रयोग गरिने फलफूल र तरकारीबाट प्राप्त पीष्टिक तत्वहरू बताउन, जैविक रोगजन्य कारण र अजैविक रोगजन्य कारणले विरुवमा रोग लाग्छ भनि बताउन, रोग तथा किराका रोकथाम गर्ने उपाय बताउन, तजा तरकारीको फाइदा बताउन र बढी भएको तरकारी, फलफूल बेच्न सकिने कुरा बताउन, मौसम अनुसार र बेमौसमी तरकारी, फलफूलको नाम बताउन । 	<ul style="list-style-type: none"> पालिका क्षेत्रमा खाने तरकारीहरू र पालिका क्षेत्रमा खाने फलफूलहरू, तरकारी तथा फलफूल खेती गरिने तरिकाहरू अवलोकन, आफ्नो घर र छिमेकमा भएका तरकारी खेती गर्ने औजारहरू जस्तै : कोदालो, कुटो, हसिया, खुपी आदि, तरकारीमा लाग्ने रोगहरू तथा तरकार तथा फलफूलबाट हुने फाइदा र तरकारीको विक्री । 	<ul style="list-style-type: none"> विद्यार्थीहरूलाई पालैपालो उनीहरूलाई खाने तरकारी र देखेका तरकारी चिन्न, भन्न र गन्न लगाउने, तरकारीका वास्तविक पात, जरा, फल, डाँठ र फूल वा सोको चित्र देखाएर विद्यार्थीहरूलाई चिन्न लगाउने, चिन्न नसके अन्तरीक्रिया गर्दै चिनाउने, तरकारीबाट बनाइने विभिन्न परिकार र त्यसको स्वादको अनुभव सुनाउन लगाउने, फलफूल तथा तरकारीका थोप्ला सहितको चित्र पुरा गर्न लगाउने, स्थलगत भ्रमण गराएर वा चित्र देखाएर फलफूलका विरुवा चिनाउने, दैनिक प्रयोग गरिने तरकारी र तिनीहरूबाट प्राप्त हुने पीष्टिक तत्वहरू (भिटामिन ए, बि, सी, डी, प्रोटीन आदि) बारे जानकारी लिई टिपोट गर्दै छलफल गराउने, तरकारी खेतीबाट हुने कुनै ३ ओटा फाइदा बारे छलफल गराउने । 	<ul style="list-style-type: none"> आफ्नो घरमा भएका कुनै ५ वटा फलफूल र तरकारीको नाम बताऊ, फलफूल तथा तरकारी नियमित किन खानुपर्छ ? आफ्नो पालिकामा उत्पादन हुने मुख्य तरकारीको नाम बताऊ, वरपर पाइने फलफूलका सूची तयार गर्न लगाएर, वरपरका फलफूललाई अभिलो हुने, गुलियो हुने, टर्रो हुने लगायत विभिन्न समूहमा छुट्याउन लगाएर । 	२५
५. पशुपालन व्यवसाय	<ul style="list-style-type: none"> आफ्नो घर र समुदायमा पालिएका पशुपालनको सुची बनाउन, 	<ul style="list-style-type: none"> आफ्नो घर, वडा र छिमेकमा पालिएका घरपालुवा पशुपक्षी तथा पशुहरू (गाई भैसी पालन, खसी बोकामा पालन, 	<ul style="list-style-type: none"> आफ्नो घर, वडा र छिमेकमा पालिएका घरपालुवा जनावरहरू र तिनीहरूको नाम बताउन लगाउने र टिपोट गराई छलफल गराउने, चित्रहरू देखाई पहिचान गराउने, 	<ul style="list-style-type: none"> जनावरका माउ तथा बच्चाको फोटो देखाएर चिन्न लगाउने ? 	१५

क्षेत्र	सिकाइ उपलब्धि	विषयबस्तुको विस्तृतीकरण	शिक्षण सिकाइ क्रियाकलाप	मुल्यांकन	कार्य घण्टा
	<ul style="list-style-type: none"> पशुपालनबाट हुने कुनै ४ वटा फाइदा बताउन । 	<ul style="list-style-type: none"> पशुपालनबाट हुने फाइदा नियमित रूपमा दूध, दहि, महि, घ्यू खाने बानी । 	<ul style="list-style-type: none"> प्रत्येक जनावरको माउ, भाले, बच्चाहरूका चित्र चिनाउँदै यसका बारेमा अन्तरक्रिया गर्ने, जनावरहरूले के खान्छ ? कसरी खान्छ ? कस्तो ठाउँमा राखिन्छ ? छलफल गर्ने, दूध दिने जनावरका सम्बन्धमा छलफल गरी यस सम्बन्धमा विद्यार्थीका अनुभव बताउन लगाउने, दूध, दही, घ्यू पिउन मन पर्नेहरू कतिजना छन् सर्वेक्षण गर्दै यी खानेकुराहरू नियमित खानाले स्वस्थ र बलियो हुने कुरा बताउने । 	<ul style="list-style-type: none"> आफ्नो घर र छिमेकमा पालिएका जनावर तथा पशुपंक्षीको नाम भन्न लगाउने । 	
६. मौलिक पूर्वाधार, यातायातका साधनहरू र ट्राफिक नियम	<ul style="list-style-type: none"> मेरो घर, मेरो सडक र यातायातका साधनहरूको नाम बताउन, ट्राफिक लाइट, सडकमा राखिएका संकेत, बल्नेबत्तीका रङ्गहरू र जेब्रा क्रसिङको अर्थ बताउन र सो अनुसार प्रयोग गर्न । 	<ul style="list-style-type: none"> यातायातका साधनहरू ट्राफिक नियम (ट्राफिक लाइट, सडकका संकेतहरू र जेब्रा क्रसिङ), सडक तथा मार्गहरूको नामसूची, राष्ट्रिय राजमार्ग, स्थानीय पदमार्गहरू र यातायातका साधन बारे बताउन । 	<ul style="list-style-type: none"> यातायातका साधनहरू देखाउँदै छलफल गर्ने ट्राफिक लाइट र जेब्रा क्रसिङको अवलोकन गराउने, अर्थ बताउने र सो अनुसार प्रयोग गर्न सिकाउने, राष्ट्रिय राजमार्गहरू बारे अवलोकन, स्थानीय शाखा मार्ग, पदमार्गहरूको अवलोकन गराउने, अर्थ महत्व बताउने र सो अनुसार प्रयोग गर्न बुझ्न सिकाउने । 	<ul style="list-style-type: none"> ट्राफिक लाइटमा कुन बत्तिको काम के हुन्छ ?, यातायातका साधनहरू कति किसिमका हुन्छन् ?, तिमीले कस्ता प्रकारका सवारी साधन देखेका छौ ? । 	१५
७. स्थानीय प्रविधि र विकास	<ul style="list-style-type: none"> स्थानीय परम्परागत काष्ठकला वा सामग्री चिन्न र नाम बताउन, परम्परागत प्रविधिहरूको परिचय दिन, माटोका, काठका तथा अन्य प्रयोग हुने भाँडाकुँडाहरूको नाम भन्न र नाम बताउन । 	<ul style="list-style-type: none"> आफ्नो वडामा उपलब्ध दैनिक जीवनमा प्रयोग हुने स्थानीय निर्मित सामग्रीहरूको उदाहरणहरू, स्थानीय मौलिकता भल्कने परम्परागत हस्तकला, माटोका भाँडाकुँडाहरू, स्थानीय स्तरमा भएका दैनिक जीवनमा प्रयोग हुने स्थानीय निर्मित सामग्रीहरूको जानकारी 	<ul style="list-style-type: none"> ढिकी, जाँतो, चुँदारो पानी घट्टा भएको स्थान भ्रमण गराउने र छलफल गर्ने, भ्रमण गराउन सम्भव नभएको हकमा चित्र वा भिडियो सामग्री प्रदर्शन गर्दै चिन्न लगाउने र यसले गर्ने कामका बारेमा छलफल गर्ने, माटोका भाँडाकुँडा बनाउने कुमालेको चक्र देखाई चिन्न र नमुना सामग्री हेरी भाँडाको नाम भन्न लगाउने, काठबाट बनेका सामग्रीहरूको अवलोकन गराई सोको प्रविधिको बारेमा कुराकानी गर्न लगाउने । 	<ul style="list-style-type: none"> चित्र देखाइ चिन्न लगाएर र काम भन्न लगाएर, स्थानीय प्रविधिको सम्बन्धमा अनुभव अभिव्यक्त गर्न लगाएर । 	२०

क्षेत्र	सिकाइ उपलब्धि	विषयवस्तुको विस्तृतीकरण	शिक्षण सिकाइ क्रियाकलाप	मुल्यांकन	कार्य घण्टा
६. प्राकृतिक प्रकोप, स्वास्थ्य सम्बन्धि चेतना	<ul style="list-style-type: none"> बाढी, भूकम्प, आगलागी आदि हानिको प्रमुख कारणहरु बताउने, सही तरिकाले हातमुख धुने, नड काट्ने, दाँत माफ्ने बानीको विकास गर्ने । 	<ul style="list-style-type: none"> स्थानीय प्राकृतिक प्रकोप (बाढी र आगलागी), स्वास्थ्य सम्बन्धि चेतना (हात मुख धुने, नड काट्ने, दाँत माफ्ने) । 	<ul style="list-style-type: none"> प्राकृतिक प्रकोपहरु बाढी, आगलागी आदिका बारेमा कक्षाकोठामा छलफल गराउने, सम्भव भए बाढी र आगलागीले विनास गरे पश्चातको स्थान अवलोकन गराई सो को बारेमा कुराकानी गर्न लगाउने, नदीमा बाढी आउनुका कारणहरु खोजि गर्ने गराउने, हात मुख धुने, नड काट्ने, दाँत माफ्ने तरिका सिकाउने, हात धुने क्रियाकलाप संचालन गराउने । 	<ul style="list-style-type: none"> बाढीको अर्थ बताऊ ?, बाढी आउनुका कारणहरु के हो ?, हात मुख धोए नधोएको, नड काट्ने, दाँत माफ्ने गरे नगरेको अवलोकन ? । 	१०
जम्मा					१६०

४.३ विषयवस्तुको विस्तृतीकरण तालिका कक्षा : ३

क्षेत्र	सिकाइ उपलब्धि	विषयवस्तुको विस्तृतीकरण	शिक्षण सिकाइ क्रियाकलाप	मुल्यांकन	कार्य घण्टा
१. स्थानीय भोजपुरी भाषा	<ul style="list-style-type: none"> भोजपुरी भाषामा लघु कथा अध्ययन । 	<ul style="list-style-type: none"> शब्द निर्माण, शब्द भण्डार, भोजपुरी भाषामा लघु कथा अध्ययन, पठनबोधका कार्यहरु । 	<ul style="list-style-type: none"> भोजपुरी भाषा वा लिपीमा शब्द निर्माण, शब्द भण्डार अभ्यास गराउने, भोजपुरी भाषामा लघु कथा सस्वर र मौन पठन गराउने, ० देखी १०० सम्म अंक चिनारी गराउने । 	<ul style="list-style-type: none"> सस्वर र मौन पठन गराउने, भोजपुरी भाषामा ० देखी १०० सम्म भन्ने र लेख्ने । 	३०
२. विश्रामपुर गाउँपालिकाको परिचय	<ul style="list-style-type: none"> आफ्नो क्षेत्रसंग जोडिएका अन्य स्थानीय तहहरुको नाम बताउने, आफ्नो वडामा रहेको सरकारी कार्यालय, विद्यालय तथा विभिन्न संघ संस्थाको नाम र तिनीहरुको ठेगाना बताउने, आफ्नो समुदायमा बोलिने सबै खाले भाषाको बारे जानकारी लिन । 	<ul style="list-style-type: none"> मेरो छिमेकी पालिकाहरु, बारा जिल्लामा रहेका पालिकाहरु, विश्रामपुर गाउँपालिकासंग सिमाना जोडिएका पालिकाहरु गाउँपालिकाको नाम, वडा संख्या र गाउँपालिकाको कार्यालय रहेको स्थान, वडा पदाधिकारीहरुको संख्या र कार्य अवधि । 	<ul style="list-style-type: none"> बारा जिल्लाको पालिकाहरुको सूची प्रदर्शन गर्ने, पालिकाहरुको नाम मिलाएर कवितात्मक/कथात्मक शैलीमा वाचन गर्ने र विद्यार्थीलाई त्यसको अनुसरण गराउने, बारा जिल्लाको नक्सा प्रदर्शन गरि विश्रामपुर गाउँपालिकासंग सिमाना जोडिएका पालिकाहरु पहिचान गर्नमा विद्यार्थीलाई सहयोग गर्ने, पूर्वज्ञानका आधारमा गाउँपालिकाको नाम, वडा संख्या र कार्यालय रहेको स्थानका सम्बन्धमा अन्तरक्रिया गर्ने, 	<ul style="list-style-type: none"> तपाइको जिल्लामा कतिवटा पालिकाहरु छन् ?, तपाइको छिमेकी पालिका कुन कुन हो ?, तपाइको गाउँपालिकामा रहेका वडाहरु कुन कुन हुन ? । 	२०


 विश्रामपुर गाउँपालिका
 गाउँ कार्यपालिकाको कार्यालय
 विश्रामपुर,
 मधेश प्रदेश
 २०७२

क्षेत्र	सिकाइ उपलब्धि	विषयवस्तुको विस्तृतीकरण	शिक्षण सिकाइ क्रियाकलाप	मुल्यांकन	कार्य घण्टा
३. स्थानीय कला संस्कृति, सम्पदा र शीर्षिर्वाज	<ul style="list-style-type: none"> पुरातात्विक उदाहरण सहित अर्थ र परिभाषा, आफ्नो समुदायमा र वडाभित्र रहेका पुरातात्विक सम्पदा र तिनीहरूको विशेषता, पालिकाक्षेत्र भित्रका धार्मिक सम्पदाहरूको महत्व, संरक्षणका उपायहरू र स्थानीय धार्मिक सम्पदाहरू तथा विभिन्न भाषा र भेषभुषा । 	<ul style="list-style-type: none"> पुरातात्विक सम्पदाको उदाहरण सहित अर्थ र परिभाषा, आफ्नो समुदायमा र वडाभित्र रहेका पुरातात्विक सम्पदा र तिनीहरूको विशेषता, पालिकाक्षेत्र भित्रका धार्मिक सम्पदाहरूको महत्व, संरक्षणका उपायहरू, स्थानीय धार्मिक सम्पदाहरू तथा विभिन्न भाषा र भेषभुषा । 	<ul style="list-style-type: none"> वडा कार्यालयबाट हुने मुख्य कामहरूका सम्बन्धमा स्थलगत भ्रमण तथा छलफल गराउने । पालिका भित्रका पुरातात्विक सम्पदाको चित्र देखाई अर्थ र सामान्य परिचय भन्न लगाउने, आफ्नो समुदायमा भएका पुरातात्विक सम्पदाको अवलोकन गराई अवस्था र महत्व बारे छलफल गराउने, समुदायमा मनाइने चाँडपर्वहरूको बारेमा लेख लगाउने । 	<ul style="list-style-type: none"> पालिका भित्रका पुरातात्विक सम्पदा कुन कुन हुन् ?, समुदायमा मनाइने चाँडपर्वहरू कुन कुन हुन् ? । 	२५
४. तरकारी, खाद्यबाली तथा फलफूल खेती	<ul style="list-style-type: none"> आफ्नो घर र छिमेकमा पाइने तरकारीको वर्गीकरण गर्न (जरा खाने, पात खाने, फल खाने, फुला खाने, गेडा पिसेर फुला खाने आदि, तरकारी खेती गर्ने स्थानीय समुदायमा पाइने कृषि औजारहरूको नाम बताउन, तरकारी खेतीलाई बार बन्देज (बाँस, काठ, छबालीको) प्रयोगबाट जोगाउने उपाय, नमुना खेती गरेर संरक्षणका गर्न र उपायहरू बताउन, तरकारीमा लाग्ने सामान्य रोग बताउन, 	<ul style="list-style-type: none"> स्थानीय र अन्य जातका तरकारीहरू, तरकारीको वर्गीकरण : (पात खाने, जरा खाने, फल खाने), बजारमा उपलब्ध तरकारी तथा फलफूलको अवलोकन साथै फाइदा बारे छलफल, स्थानीय समुदायमा तरकारी खेती गर्ने औजार जस्तै : हलो, कोदालो, कुटो, हसिया, खन्ती आदि, तरकारीमा लाग्ने रोगहरू र उपचार विधि, तरकारी खेतीको महत्व । 	<ul style="list-style-type: none"> स्थानीय क्षेत्रमा उत्पादन हुने तरकारी पहिचान सम्बन्धी क्रियाकलाप पुनरावृत्ति गराउने, काँचै खाने र पकाएर खानु पर्ने तरकारीहरू अनुभवका आधारमा भन्न लगाउने, स्वच्छ र ताजा तरकारी खाने सम्बन्धमा शिक्षा दिन यस सम्बन्धी रमाइलो कथा तयार गरी सुनाउने र छलफल गर्ने, स्थानीय स्वच्छ र ताजा तरकारी खान प्रोत्साहित गराउने, विद्यालय नजिकैको फलफूल लगाइएको बारी भ्रमण गराई फलफूलका बोटबिरुवा र यसका विभिन्न भागहरू (डाँठ, पात, फल, फूल) प्रत्यक्ष रूपमा चिनाउने, फलफूलहरू एक एक गरी देखाउँदै त्यसको बोट, रङ, आकार, बनावट लगायत विभिन्न विशेषताहरूका सम्बन्धमा छलफल गर्ने, 	<ul style="list-style-type: none"> स्थानीय तरकारीहरूको सूची बनाउन लगाउने, वरपर पाइने फलफूलका सूची तयार गर्न लगाउने, वरपरका फलफूललाई अभिलो हुने, गुलियो हुने, टर्रो हुने लगायत विभिन्न समूहमा छुट्याउन लगाउने, फलफूलका फाइदाहरू लेख्न लगाउने । 	२५

विश्वमोक्ष
 गाउँ कार्यपालिका
 मधेश प्रदेश, २०७३


क्षेत्र	सिकाइ उपलब्धि	विषयवस्तुको विस्तृतीकरण	शिक्षण सिकाइ क्रियाकलाप	मूल्यांकन	कार्य घण्टा
	<ul style="list-style-type: none"> रोगका सामान्य उपचार विधि र उपचार गर्ने तरिका बताउन, करेयावारी तथा फलफूलको महत्व बताउन । 		<ul style="list-style-type: none"> फलफूल खाइने तरिका यत्तिकै खाइने, सोधेर खाइने, अचार बनाएर खाइने, जुस बनाएर खाइने, सुकटी बनाइने आदिका सम्बन्धमा विद्यार्थीहरूको अनुभवहरू सुनाउन लगाउँदै छलफल गर्ने, फलफूल खानुका फाइदाहरू बताउने र नियमित रूपमा आफ्नो घरमा भएको फलफूल खानका लागि प्रोत्साहित गर्ने । 		
५. पशुपंक्षी पालन	<ul style="list-style-type: none"> आफ्नो समुदायीभित्र र वडा भित्र रहेका पशुपालनको व्यवसायको अवलोकन गरी पालन गर्दा ध्यान दिनुपर्ने सामान्य पक्षहरू बताउन, पशुपालनको कुनै ५ वटा महत्व बताउन । 	<ul style="list-style-type: none"> गाउँपालिकामा मुख्य गरि पालिएका पशु तथा पंक्षीहरू, पालिका क्षेत्रमा गरिने भैंसी पालन, कुखुरा तथा हाँस पालन, घरपालुवा पशुहरूको वर्गिकरण सहितको नामसूची, पशुपालन व्यवसायको महत्व । 	<ul style="list-style-type: none"> नजिकको पशुपालन स्थल लगेर अवलोकन गर्न लगाउने, कुन जनावरलाई कस्तो ठाउँमा राखिएको छ ?, गाईको गोठको सरसफाई कसरी गर्नु पर्ला ?, कुखुरा र हाँस एउटै ठाउँमा पालन सकिएला ? जनावर र तिनीहरूको वासस्थान सम्बन्धी गीत निर्माण गरी गाउँदै रमाइलो गराउने, सम्भव भएमा आफ्नो घरछिमेकमा पालिएका जनावर तथा पंक्षीहरूको वासस्थानका बारेमा भन्न लगाउने । 	<ul style="list-style-type: none"> गाउँपालिकामा मुख्य रूपमा पालिएका पशु तथा पंक्षीहरू के के हुन् ? सूची बनाउन लगाउने, पशुपालन व्यवसायको महत्व लेख्न लगाउने । 	१५
६. भौतिक पूर्वाधार, यातायात र ट्राफिक नियम	<ul style="list-style-type: none"> हाम्रो घर वरपर रहेका सडक मार्गहरू र यातायातका साधनहरूको प्रकार बताउन, ट्राफिक लाइट, सडकमा राखिएका संकेत, बल्नेबत्तीका रङ्गहरू र जेब्रा क्रसिङको अर्थ बताउन र सो अनुसार प्रयोग गर्ने । 	<ul style="list-style-type: none"> सडक र यातायातका प्रकारहरू, ट्राफिक नियम (ट्राफिक लाइट, सडकका संकेतहरू र जेब्रा क्रसिङ), स्थानीय राजमार्गको नामसूची र सडक सुरक्षा । 	<ul style="list-style-type: none"> सडक र यातायातका प्रकारहरू छलफल गराउने ट्राफिक लाइट र जेब्रा क्रसिङको अवलोकन गराउने, अर्थ बताउने र सो अनुसार प्रयोग गर्ने सिकाउने, राष्ट्रिय राजमार्गहरू बारे अवलोकन र प्रयोग गर्ने तरिका छलफल गराउने । 	<ul style="list-style-type: none"> ट्राफिक लाइटमा कुन बत्तिको काम के हुन्छ ? जेब्रा क्रसिङ किन राखिन्छ र कसरी प्रयोग गरिन्छ ? यातायातका साधनहरू कति किसिमका हुन्छन् ? 	१५
७. स्थानीय प्रविधि र विकास	<ul style="list-style-type: none"> आफ्नो घर र छिमेकमा भएका परम्परागत हस्तकला, काष्ठकलाका सामग्रीहरू चिन्न र काम बताउन, 	<ul style="list-style-type: none"> पालिका क्षेत्रमा भएका दैनिक जीवनमा प्रयोग हुने स्थानीय निर्मित सामग्रीहरू (गुन्डी, मान्द्रो, डोको, नाम्लो, धुत्से, 	<ul style="list-style-type: none"> वरपरका कुन उद्योग वा समुदायमा कस्तो प्रविधि उपयोग गरिएको छ, अवलोकन गराउने र छलफल गर्ने, 	<ul style="list-style-type: none"> चित्र देखाइ चिन्न लगाएर र काम भन्न लगाएर, स्थानीय प्रविधिका सम्बन्धमा अनुभव अभिव्यक्त गर्ने लगाएर, 	२०

विश्वविद्यालय
 काठमाडौं
 शिक्षण विभाग
 काठमाडौं

क्षेत्र	सिकाइ उपलब्धि	विषयवस्तुको विस्तृतीकरण	शिक्षण सिकाइ क्रियाकलाप	मुल्यांकन	कार्य घण्टा
	<ul style="list-style-type: none"> परम्परागत महत्व वर्णन गर्ने, माटोका, काठका तथा अन्य प्रयोग हुने भाडाकुडाहरूको नाम लेख्न । 	डाली, हसिया आदि) को जानकारी, महत्व र फाइदा ।	<ul style="list-style-type: none"> भ्रमण गराउन सम्भव नभएको हकमा चित्र वा भिडियो सामग्री प्रदर्शन गर्दै चिन्तन लगाउने र यसले गर्ने कामका बारेमा छलफल गर्ने, हराउँदै गएका आफ्ना प्रविधिहरूको जानकारी गराउने, डिकी, जाँतो, तान, चुँदारो, पानी घडा आदिका नमुनाहरू देखाइ चिन्तन लगाउने र नमूना हेरेर चित्र बनाउन लगाउने, माटाबाट र काठबाट बनेका सामग्रीहरूको अवलोकन गराई सो प्रविधिको महत्व तथा फाइदा बारेमा कुराकानी गर्न लगाउने । 	<ul style="list-style-type: none"> डिकी जाँतो, तान, पेचा आदिले के के काम गर्दछ ? किन यी सामग्रीको प्रयोग गरिन्छ ? । 	
८. प्राकृतिक प्रकोप, स्वास्थ्य सम्बन्धि चेतना	<ul style="list-style-type: none"> बाढी, भूकम्प, आगलागी आदिबाट बच्ने उपायहरू बताउने, व्यक्तिगत र आफ्नो कोठाको सरसफाई आफैँ गर्ने बानीको विकास गर्ने । 	<ul style="list-style-type: none"> खना र स्वास्थ्यको सम्बन्ध, स्थानीय प्राकृतिक प्रकोप (बाढी, सीतलहर, लु, आगलागी, हावाहुरी आदि), स्वास्थ्य सम्बन्धि चेतना र सरसफाईको कमीले हुने असरहरू । 	<ul style="list-style-type: none"> प्राकृतिक प्रकोपहरू : बाढी, पहिरो, आगलागी, आदिका बारेमा कक्षाकोठामा छलफल गराउने, नदीमा बाढी आउनुका कारणहरू खोजि गर्ने गराउने, नियमित नुहाउने तरिका सिकाउने, घर तथा आफु सुत्ने कोठाको सरसफाई गर्ने क्रियाकलाप संचालन गराउने, खनाबाट स्वास्थ्यमा हुने असरबारे छलफल गराउने । 	<ul style="list-style-type: none"> बाढी आउनुका कारणहरू के हो ? नुहाए ननुहाएको अवलोकन गर्ने ? । 	१०
जम्मा					१६०

४.४ विषयवस्तुको विस्तृतीकरण तालिका कक्षा : ४

क्षेत्र	सिकाइ उपलब्धि	विषयवस्तुको विस्तृतीकरण	शिक्षण सिकाइ क्रियाकलाप	मुल्यांकन	कार्य घण्टा
१. विश्रामपुर गाउँपालिकाको परिचय	<ul style="list-style-type: none"> विश्रामपुर गाउँपालिका क्षेत्रको सामान्य परिचय दिन, विश्रामपुर गाउँपालिका क्षेत्रको नक्शा क्षेत्रफल, 	<ul style="list-style-type: none"> विश्रामपुर गाउँपालिका क्षेत्रको परिचय, विश्रामपुर गाउँपालिका क्षेत्रको अरलो, होचो, समथर भू-भाग, 	<ul style="list-style-type: none"> विश्रामपुर गाउँपालिका क्षेत्रका वडा तथा टोलका नामहरू सम्बन्धमा छलफल गर्ने, आफ्नो वरपरको जमिन होचो वा अरलो वा समथर कस्तो छ ? पालैपालो भन्न लगाउने, 	<ul style="list-style-type: none"> तपाईंको जिल्लामा कति स्थानीय तहहरू छन् ? ती के-के हुन् ? विश्रामपुर गाउँपालिकाको नामाकरण सम्बन्धी किम्वदन्ती भन्न लगाएर, 	२०



क्षेत्र	सिकाइ उपलब्धि	विषयवस्तुको विस्तृतीकरण	शिक्षण सिकाइ क्रियाकलाप	मुल्यांकन	कार्य घण्टा
२. स्थानीय कला संस्कृति र रीतिरिवाज	<ul style="list-style-type: none"> निम्नाना, जनसंख्या र भौगोलिक अवस्थिती बताउने, बारा जिल्लाको स्थानीय तहहरूको नाम बताउने । पुरातात्विक सम्पदाको उदाहरणसहित परिभाषा दिन र महत्व बताउने, स्थानीय जात्रा, मेला बारे जानकारी, क्षेत्रभित्र रहेका पुरातात्विक सम्पदाको अवलोकन गरी सूची तयार गर्न र सो बारे सामान्य जानकारी, हाम्रा संस्कृतिहरूको बारे सामान्य जानकारी दिई स्थानीय मौलिकताहरूको सूची तयार पार्न क्षेत्र भित्र र छिमेकी स्थानीय तहमा रहेका पुराना स्थलहरू ताल, भरना, नदीनाला आदि बारे सूची तयार गर्न । 	<ul style="list-style-type: none"> विश्रामपुर गाउँपालिका क्षेत्रको नामकरण, बारा जिल्लाका स्थानीय तहहरू हाम्रा जनप्रतिनिधिहरू, हाम्रो क्षेत्रको जनसंख्याको आकार र लैंगिक बनावट । पुरातात्विक सम्पदा र यसको महत्व, पालिका क्षेत्रभित्र रहेका पुरातात्विक सम्पदाहरू, संस्कृति तथा स्थानीय मौलिकताहरू, जल सम्पदाको विशेषता तथा महत्व । 	<ul style="list-style-type: none"> नक्सा देखाएर अत्तो, होचो र समथर भू-भाग कहाँ कहाँ छ, चिनाउने, क्षेत्रको सामान्य परिचय दिन लगाएर स्थानीय तहहरूको सूची बनाई कक्षामा प्रदर्शन गर्ने ।मन्दिर, देविधानको सम्भव भएसम्म भ्रमण गराउने, मन्दिर र देविधानको परिचय, मन्दिर, देविधानको परिचय, उत्पत्ति, निर्माण तथा महत्वका बारेमा विद्यार्थीलाई जानकारी गराउने ।प्रचलनमा आएका जात्राहरू कहिले मनाईन्छ, किन मनाउने प्रचलन रहेको छ, र कसरी मनाईन्छ भन्ने बारेमा शिक्षकले कक्षामा छलफल गरी बताइदिने, आफ्नो समुदायमा रहेका मानिसहरूको जात, धर्म, पेशा, प्रमुख चाडपर्व आदिको बारेमा बताइदिने र तिनीहरूको सूची तयार पार्न लगाउने । 	<ul style="list-style-type: none"> पालिका क्षेत्रको नाम, जनसंख्या, वडा सख्या, नम्बर, कार्यालय रहेको स्थान, स्थानीय उपायाना आदि सम्बन्धि प्रश्नोत्तर गरेर ।मन्दिर र देविधान कुन स्थानमा रहेको छ ?, तिम्रो स्थानीय तहको नाम कुन देवीदेवताको नामसँग मिल्छ ?,जात्रा कहिले र कहाँ मनाईन्छ ?, विभिन्न जात्रामा गरिने प्रमुख कार्यहरू के-के हुन ?, तपाईंको समुदायमा कुन कुन जातका मानिसहरू बसोबास गर्दछन् ?, तपाईंले मनाउने प्रमुख चाडपर्वहरू के-के हुन ? । 	१५
३. तरकारी तथा फलफूल खेती	<ul style="list-style-type: none"> आफ्नो र घर छिमेकमा पाइने तरकारी बालीको बगिचरण गर्ने (जरा खाने, पात खाने, काण्ड खाने, फुल खाने तथा मौसम अनुसारको हिउँदे र बर्ख, जमिन माथी र मुनि 	<ul style="list-style-type: none"> तरकारी बालीको बगिचरण (पात खाने, जरा खाने, गानो खाने, फल खाने, फुल खाने) मौसम अनुसार हिउँदे, वर्षे र बेमौसमी तरकारी, करेसावारीको महत्व, 	<ul style="list-style-type: none"> तपाईंको घरबारीमा भर्खरै कुन कुन तरकारीबाली लगाइयो ? भनी प्रश्न सोधी विद्यार्थीका उत्तर टिपोट गर्ने, कुन कुन तरकारीलाई गर्मी र कुन कुन लाई जाडो हावापानी आवश्यक पर्छ, छलफल गरी निचोड निकाल्ने, 	<ul style="list-style-type: none"> स्थानीय तरकारीको सूची बनाउने लगाउने, चित्र देखाएर कुन फलफूलको कुन अवस्था (फुलेको, फलेको, फल पाकेका, पात भरेको) हो चिन्न लगाउने, फलफूलका फाईदाहरू भन्न लगाउने । 	२५

श्रेण	सिकाइ उपलब्धि	विषयवस्तुको विस्तृतीकरण	शिक्षण सिकाइ क्रियाकलाप	मुल्यांकन	कार्य घण्टा
	<ul style="list-style-type: none"> फले तरकारी र फलफूलको नाम बताउन, स्थानीय समुदायमा भएका तरकारी खेती गर्ने औजारको नाम र काम बताउन, बिउ उमाने वा बेना तयार गर्ने तरिका बताउन, तरकारी तथा फलफूल खेतीलाई चारबेर लगाउने तरिका बताउन, नर्सरी र कलमीको परिभाषा तथा तरिका बताउन, जैविक मल (कम्पोस्ट मल) र रासायनिक मलको प्रयोग र पहिचान गर्ने, कम्पोस्ट मल बनाउने तरिका बताउन, हरियो सागपातको सूची बनाई फाइदा बेफाइदा र महत्व बताउन । 	<ul style="list-style-type: none"> स्थानीय समुदायमा तरकारी खेती गर्ने औजारको प्रयोग गर्ने तरिका र महत्व, जैविक मल (कम्पोस्ट मल) र रासायनिक मल, कम्पोस्ट मल बनाउने तरिका बताउन, हरियो सागपातको महत्व, फलफूल खेती र स्थानीय क्षेत्रमा पाइने फलफूलहरू । 	<ul style="list-style-type: none"> विद्यालय नजिकैको फलफूल लगाइएको बारी भ्रमण गराई फलफूलका बोटबिरुवा र यसका विभिन्न भागहरू (डोठ, पात, फूल, फूल) का आकार, रङ, बोटको बोटो (ठूलो, सानो, लहरे, तरम डोठ भएको, कडा डोठ भएको, लहरामा फले, ठूलो रूख हुने, सानो रूख हुने, काडा हुने नहुने आदि) अवलोकन गराउने, आ-आफ्नो घरबारीमा खेती गरिएका फलफूलका विभिन्न भागहरू (पात, फूल, फूल आदि) संकलन गरी किताबको पत्रमा प्रेस गरी केही दिन राखेर त्यसलाई दहो कागजमा टाँदै फलफूल पुस्तिका तयार गर्न लगाउने, फलफूलको हेरचाह गर्दा कुन अवस्थामा के के गरिने गरेको छ, आफ्ना अभिभावकहरूले गरेको हेर कक्षाकोठामा बताउन लगाउने, कुन फलफूल कसरी खाइन्छ ? फलफूल किन खानुपर्छ ? फलफूलबाट पाइने पौष्टिक पदार्थका सम्बन्धमा बताउने, फलफूल बेचेर आम्दानी गर्न सकिने कुरा अन्तरीक्रिया गरी स्पष्ट पार्ने, नियमित फलफूल खान प्रोत्साहित गर्ने, खेतीपातीका लागि जैविक मल उत्पादन स्थल भ्रमण गराउने र छलफल गर्ने । 	<ul style="list-style-type: none"> कुनै निश्चित पशुपक्षीको हेरचाहमा तपाईंले के सहयोग गर्ने गर्नु भएको छ? पशुपक्षीको हेरचाह र रेखदेख कार्यमा तपाईंको सहयोग सम्बन्धमा आफ्नो प्रतिक्रिया देउ, 	१५
४. पशुपक्षी पालन	<ul style="list-style-type: none"> आफ्नो समुदाय र वडा भित्र रहेका पशुपालन व्यवसायको अवलोकन गरी बासस्थान, खाना र सरसफाईको अवस्था बताउन, पशुपालनमा रोग लाग्नुका कारण बताउन र रोग लाग्न 	<ul style="list-style-type: none"> गाउँपालिकामा मुख्यगरी पालिएका पशु तथा पक्षीहरू, पशुपालन व्यवसाय (बासस्थान, खाना र सरसफाई प्रवन्ध), पशुपालनमा रोग लाग्नुका कारण र रोकथामका उपाय, 	<ul style="list-style-type: none"> पशुपालन व्यवसायको अवलोकन गराई बासस्थान, खाना र सरसफाईको अवस्था बारे छलफल गर्ने, पशुपालनमा रोग लाग्नुका कारण र रोकथामका उपाय बारे अध्ययन भ्रमण र छलफल गर्ने, पशुपालन व्यवसायको महत्वमा लेखन कार्य गर्ने । 		

क्षेत्र	सिकाइ उपलब्धि	विषयवस्तुको विस्तृतीकरण	शिक्षण सिकाइ क्रियाकलाप	मुल्यांकन	कार्य घण्टा
५. भौतिक पूर्वाधार, यातायात र ट्राफिक नियम	<ul style="list-style-type: none"> नदिन अपनाउनु पर्ने उपाय बताउन, पशुपालनको कुनै ५ वटा महत्व बताउन । आफ्नो वरपर रहेका सडकका प्रकार भन्ने, यातायातका साधनहरूको नाम भनि फाइदा र बेफाइदा बताउन, ट्राफिक लाइट, सडकमा राखिएका संकेत, बल्बबत्तीका रङ्गहरू र जेब्रा क्रसिङको अर्थ, ट्राफिक नियमको बारे बताउन र सो अनुसार प्रयोग गर्दै परिवार र समुदायमा सचेतना जगाउन । 	<ul style="list-style-type: none"> यातायातका फाइदाहरू र बेफाइदाहरू, सडकका नियमहरू, ट्राफिक नियम (ट्राफिक लाइट सडकका संकेतहरू र जेब्रा क्रसिङ, स्थानीय राजमार्गको महत्व तथा सडक सुरक्षाका उपायहरू । 	<ul style="list-style-type: none"> ट्राफिक लाइट र जेब्रा क्रसिङको अवलोकन गराउने, अर्थ बताउने र सो अनुसार प्रयोग गर्न सिकाउने, राष्ट्रिय राजमार्गहरू बारे अवलोकन, अर्थ महत्व बताउने र सो अनुसार प्रयोग गर्न बुझ्न सिकाउने । 	<ul style="list-style-type: none"> नियमित दूध, माहि, दही, घ्यू खाने नखाने सम्बन्धमा तपाईंहरूको प्रतिक्रिया के छ ? । ट्राफिक लाइटमा कुन बत्तिको काम के हुन्छ ?, जेब्रा क्रसिङ किन राखिन्छ र कसरी प्रयोग गरिन्छ ?, यातायातका साधनहरू कति किसिमका हुन्छन् ? । 	१०
६. स्थानीय प्रविधि र विकास	<ul style="list-style-type: none"> स्थानीय मौलिकताहरूको सूची तयार गरी बताउन, आफ्नो पालिका र बाह्य पालिकामा भएका परम्परागत हस्तकला, काष्ठकला, माटोका भाँडाकुँडाहरूको प्रयोग र महत्व बताउन, स्थानीय क्षेत्रमा प्रचलित प्रविधिहरूको महत्व वर्णन गर्न । 	<ul style="list-style-type: none"> पालिका क्षेत्रमा भएका मौलिकता भल्कने परम्परागत हस्तकला, काष्ठकला, माटोका तथा दैनिक जीवनमा प्रयोग हुने सामग्रीहरू, पालिका क्षेत्रमा निर्माण हुने स्थानीय परिकारहरू, स्थानीय परिकारहरूको महत्व तथा फाइदा । 	<ul style="list-style-type: none"> स्थानीय प्रविधिका बारे विद्यार्थीहरूलाई बताउन लगाउने, डिक्की, जाँतो, ओखल, कोल, गुन्डीको तान, हलो जवा, दाँदे, आरन आदि स्थानीय प्रविधिका चित्र वा वास्तविक वस्तु वा स्थलमा अन्तरीक्रिया गर्ने, यी प्रविधिहरूको नमूना तयार गर्न लगाई कक्षामा प्रस्तुत गर्न लगाउने, माटोका भाँडाकुँडा बनाउने कुमालेको चक्र देखाई चिन्न र नमुना सामग्री हेरी भाँडाको नाम भन्न लगाउने, काठबाट बनेका सामग्रीहरूको अवलोकन गराई सोको प्रविधिको बारेमा कुराकानी गर्न लगाउने । 	<ul style="list-style-type: none"> स्थानीय प्रविधिको चित्र वा वास्तविक वस्तु वा स्थल देखाएर चिन्न लगाउने, स्थानीय प्रविधिको महत्व लेख्न लगाउने । 	१५
७. प्राकृतिक प्रकोप, स्वास्थ्य सम्बन्धि चेतना	<ul style="list-style-type: none"> भूकम्प, चट्यांग र वाढीको परिचय दिन तथा यसका कारणहरू बताउन, 	<ul style="list-style-type: none"> स्वास्थ्य सम्बन्धि चेतना (व्यक्तिगत सरसफाई), 	<ul style="list-style-type: none"> प्राकृतिक प्रकोपहरू भूकम्प तथा चट्यांगको बारेमा कक्षाकोठामा छलफल गराउने, 	<ul style="list-style-type: none"> भूकम्प र चट्यांग भनेको के हो ?, यो कसरी आउने गर्दछ र यसका मुख्य कारणहरू के-के हुन् ?, 	१०

क्षेत्र	सिकाइ उपलब्धि	विषयवस्तुको विस्तृतीकरण	शिक्षण सिकाइ क्रियाकलाप	मुल्यांकन	कार्य घण्टा
८. स्थानीय जडिबुटी, योग तथा उपचार विधि	<ul style="list-style-type: none"> व्यक्तिगत तथा घरगृहस्थी सरसफाइको पूर्ण पालना गर्ने । 	<ul style="list-style-type: none"> स्वास्थ्य सम्बन्धी चेतना र सरसफाइको कमीले हुने असरहरू, स्थानीय प्राकृतिक प्रकोप (भूकम्प, चट्यांग, सीतलहर, लु, आगलागी, हावाहुरी आदि), प्राकृतिक प्रकोप बारे सावधानी । 	<ul style="list-style-type: none"> भूकम्प र चट्यांग आउनुका कारणहरू बारे विद्यार्थीहरूलाई बताइदिने, व्यक्तिगत सरसफाइबारे कक्षामा विद्यार्थीहरूको सहभागितामा भूमिका अभिनय गराउने । 	<ul style="list-style-type: none"> जडिबुटीको फोटो देखाएर नाम भन्न लगाउने, वरपर पाइने जडिबुटीको सामान्य परिचय दिन लगाउने, आफ्नो घरमा प्रयोग हुने जडिबुटी के का लागि प्रयोग हुन्छ भन्न लगाउने । 	१०
जम्मा					१२८

४.५ विषयवस्तुको विस्तृतीकरण तालिका कक्षा : ५

क्षेत्र	सिकाइ उपलब्धि	विषयवस्तुको विस्तृतीकरण	शिक्षण सिकाइ क्रियाकलाप	मुल्यांकन	कार्य घण्टा
१. विश्रामपुर गाउँपालिकाको परिचय	<ul style="list-style-type: none"> विश्रामपुर गाउँपालिका क्षेत्रको ऐतिहासिक पृष्ठभूमि बताउने, 	<ul style="list-style-type: none"> पालिका क्षेत्रको भौगोलिक अवस्थिति र क्षेत्रफल तथा वडा विभाजनको आधारहरू, गाउँपालिकाको जनसंख्या जातिगत विवरण । 	<ul style="list-style-type: none"> नक्सा देखाएर अग्लो, होचो र समथर भू-भाग कहाँ कहाँ छ चिनाउने, विद्यार्थीलाई विश्रामपुर गाउँपालिका क्षेत्रको नक्सा बनाउन सिकाइ त्यसमा सबै वडाहरू छुट्याउन सिकाउने, 	<ul style="list-style-type: none"> गाउँपालिकाको नाम कसरी रहन गयो ? भौगोलिक अवस्थिति सम्बन्धि प्रश्नोत्तर गरेर ? 	२०



क्षेत्र	सिकाइ उपलब्धि	विषयबस्तुको विस्तृतीकरण	शिक्षण सिकाइ क्रियाकलाप	मुल्यांकन	कार्य घण्टा
	<ul style="list-style-type: none"> विश्रामपुर गाउँपालिका क्षेत्रको नक्सा बनाइ वडाहरू छुट्टयाउन, विश्रामपुर गाउँपालिका क्षेत्र अन्तर्गत आफ्नो वडामा रहेका सरकारी कार्यालय, विद्यालय, विभिन्न संघसंस्था, स्वास्थ्य संस्थाको नाम, ठेगाना र प्रमुख सेवा बताउन, आफ्नो पालिकामा बोलिने भाषाको परिचय, महत्व र मुख्य भाषा बारे जानकारी लिन बारे बताउन । 	<ul style="list-style-type: none"> पुरातात्विक सम्पदाको महत्व बताउन र संरक्षणका उपायहरू खोजी गर्ने, आफ्नो पालिकाभित्र रहेका पुरातात्विक सम्पदाको अवलोकन गरी तिनीहरूको अवस्था बारे जानकारी लिन र आफ्नो परिवार र छिमेकीलाई बताउन, आफ्नो गाउँपालिका भित्र नाचिने धर्म अनुसारको नाचको बारेमा सामान्य जानकारी दिई हाम्रो विभिन्न परम्पराका बारेमा बताउन । 	<ul style="list-style-type: none"> अभिभावक तथा अग्रजसँग सोधेर विश्रामपुर गाउँपालिकाको नाम कसरी रहन गयो भनेर उल्लेख गर्ने, गाउँपालिका कार्यालयबाट हुने मुख्य कार्यहरूका सम्बन्धमा स्थलगत भ्रमण तथा छलफल गराउने, गाउँपालिकाका पदाधिकारीहरूको मुख्य जिम्मेवारी के-के हुन सोच्ने र शिक्षकले उदाहरण सहित प्रष्ट पारिदिने । 	<ul style="list-style-type: none"> तपाईंको जिल्लामा कति स्थानीय तहहरू छन्/ ती के-के हुन् ? गाउँपालिका क्षेत्रको नक्सा बनाइ वडाहरू छुट्टयाउ ? विश्रामपुर गाउँपालिकाको नामाकरण सम्बन्धी किम्वदन्ती भन्न लगाएर । 	२०
२. स्थानीय कला संस्कृति र रीतिरिवाज	<ul style="list-style-type: none"> पुरातात्विक सम्पदाको महत्व बताउन र संरक्षणका उपायहरू खोजी गर्ने, आफ्नो पालिकाभित्र रहेका पुरातात्विक सम्पदाको अवलोकन गरी तिनीहरूको अवस्था बारे जानकारी लिन र आफ्नो परिवार र छिमेकीलाई बताउन, आफ्नो गाउँपालिका भित्र नाचिने धर्म अनुसारको नाचको बारेमा सामान्य जानकारी दिई हाम्रो विभिन्न परम्पराका बारेमा बताउन । 	<ul style="list-style-type: none"> पुरातात्विक सम्पदाको संरक्षणका उपायहरू, जातजातिगत बाजा तथा नाचको बारेमा सामान्य जानकारी, हाम्रा विभिन्न परम्परागत सांस्कृतिक, धार्मिक महत्व बोकेका चालचलन, रीतिरिवाज संस्कार (विवाह र ब्रतबन्ध) आफ्नो क्षेत्रभित्र रहेका पुरातात्विक सम्पदाको अवस्था तथा जानकारी, विकृति र समाधानका उपायहरू । 	<ul style="list-style-type: none"> स्थानीय स्तरमा पहिले देखी चलिआएका विभिन्न चालचलन तथा परम्पराका बारेमा कक्षामा छलफल गराउने, समाजमा विद्यमान विभिन्न विकृतिहरूको बारेमा छलफल गराउने, समाजमा रहेका विकृति हटाउन अपनाउन सकिने उपायहरूको बारेमा सूची तयार पारी कक्षाकोठामा प्रदर्शन गराउने । 	<ul style="list-style-type: none"> तपाईंको समुदायका प्रमुख परम्पराहरू के-के हुन् ? तपाईंको समुदायमा रहेको सामाजिक विकृतिहरू के-के छन् ? ती विकृतिहरू हटाउनका लागि कस्ता उपायहरू अपनाउन सकिन्छ ? । 	२५
३. तरकारी, खाद्यबाली तथा फलफूल बेती	<ul style="list-style-type: none"> आफ्नो पालिकामा तथा छिमेकी पालिकामा रहेका समेत तरकारी बालीको बगिचरण गर्ने (जरा खाने, 	<ul style="list-style-type: none"> तरकारी बालीको बगिचरण, मौसम अनुसारका तरकारी तथा फलफूल, 	<ul style="list-style-type: none"> स्थानीय क्षेत्रमा हाल लगाइएका तरकारीहरूको सूची बनाउन लगाउने, तरकारी बेती गर्न जमिन, बीउ, मल, गोडमेल, सिंचाइ के के चाहिन्छ, विद्यार्थीसँग छलफल गर्ने, 	<ul style="list-style-type: none"> तरकारी बेतीमा विद्यार्थीका सहभागिता अवलोकन गर्ने, तरकारी बेती कार्यमा गरिने मुख्य कार्यहरू लेख्न लगाउने, 	

क्षेत्र	सिकाइ उपलीब्ध	विषयबस्तुको विस्तृतीकरण	शिक्षण सिकाइ क्रियाकलाप	मुन्यांकन	कार्य धण्टा
	<p>पात खाने, काण्ड खाने, फूल खाने तथा मौसम अनुसारका हिउँदे र बर्बे, जमिन माथी र मुनि फल्ने तरकारी र फलफूलको नाम, करेसाबारीको प्रयोग बताउने, घर र करेसाबारीमा तरकारी खेती गर्ने औजार (घरायसी र आधुनिक) को नाम, काम तथा बताई हिफाजत गर्न, करेसाबारीमा खेती गर्ने तरिका (उद्देश्य बताउने), घरायसी प्रयोगका लागि करेसाबारी बनाउने तरिका बताउने, तरकारी खेतीलाई संरक्षण गर्ने तरिका बताउने, नर्सरी र कलमीको परिभाषा दिन र तरिका बताउने, तरकारी खेती गर्दा ध्यान पुर्‍याउनु पर्ने पक्षहरू (जग्गा छनोट र नर्सरी तयारी, नर्सरी ब्याड व्यस्थापन तथा बिउ रोप्ने र बेर्ना उमाने तरिका बताउने, जैविक मल (प्राङ्गारिक मल, कम्पोस्ट मल, गोबर मल) को परिचय दिन र फाइदा बताउने,</p>	<ul style="list-style-type: none"> • तरकारी तथा फलफूल खेतीका फाइदा तथा तरिकाहरू, • करेसाबारीको प्रयोग, • घर र करेसाबारीमा तरकारी खेती गर्ने औजार (घरायसी र आधुनिक) को नाम, काम तथा हिफाजत गर्ने तरिका, • जैविक मल र प्राङ्गारिक मल, कम्पोस्ट मल, गोबर मलको परिचय दिन र फाइदा, • तरकारी बालीमा लाग्ने मुख्य रोगहरू र किराको रोकथाम, • हरियो सागपातको सूची र यसको फाइदा र महत्व, • स्थानीय क्षेत्रमा पाइने फलफूल तथा तरकारीहरू । 	<ul style="list-style-type: none"> • तरकारी खेतीमा प्रयोग हुने उपकरणहरू चिनाउने र कुन कुन उपकरण विद्यार्थीले चलाउने सक्छन् छलफल गर्ने, • तरकारीबाट हुने पीप्टिक लाभ र आर्थिक लाभ व्याख्या गर्ने, • स्थानीय क्षेत्रमा पाइने फलफूलहरूको सूची बनाउन लगाउने, • फलफूलबाट हुने पीप्टिक लाभ र आर्थिक लाभ व्याख्या गर्ने, • के फलफूल खेतीबाट जिविकोपार्जन गर्न सकिन्छ ? विषयमा वादविवाद प्रतियोगिता गराउने, • उपलब्ध फलफूलका स्वस्थ्य र रोगी फल देखाइ तुलना गर्ने लगाउने, • फलफूल बेचेर आमदानी गर्न सकिने कुरा अन्तरक्रिया गरी स्पष्ट पार्ने, 	<ul style="list-style-type: none"> • फलफूल खेती कार्यमा गरिने मुख्य मुख्य कार्यहरू लेख्न लगाउने, • फलफूल खेती कार्यमा आफूले गरेको सहयोग बताउन लगाउने, • विद्यार्थीले गरेका सहयोगका सम्बन्धमा अभिभावक तथा सहपाठीहरूको प्रतिक्रिया लिने, • फलफूल व्यवसायबाट हुने फाइदा बताउन लगाउने, • बजारमा उपलब्ध हुने स्थानीय फलफूलको सूची तयार गर्न लगाउने । 	



 विद्यामपुर

 गाउँ कार्यपालिकाको कार्यालय

 विद्यामपुर,

 माेय प्रदेश, ५०१

क्षेत्र	सिकाइ उपलब्धि	विषयवस्तुको विस्तृतीकरण	शिक्षण सिकाइ क्रियाकलाप	मुल्यांकन	कार्य घण्टा
४. पशुपंक्षी पालन	<ul style="list-style-type: none"> सिकाइ मल बनाउने तरिका (खाल्डे तरिका, थुप्रो वा ढिस्के तरिका) बताउने, तरकारीमा लान्ने मुख्य रोग र किराको रोकथाम बताउने, स्थानीय प्रविधिबाट बनाउन सकिने जैविक रसादीको नाम बताउने, रासायनिक विषादी भन्दा स्थानीय प्रविधिबाट तयार गरेको जैविक रसादी प्रयोग गर्न र जोड दिन । आफ्नो घर छिमेकमा घरपालुवा जनावरहरु र तिनीहरुको नाम बताउने, पशुपालनबाट हुने कुनै ३ वटा फाइदा बताउने । 	<ul style="list-style-type: none"> गाउँपालिका भित्र रहेका पशुपालन व्यवसाय (कुबुरा, गाई, बाख्रा, माछा, बगुर पालन) को वासस्थान, खाना र सरसफाइको प्रवन्ध, पशुपालन व्यवसायको महत्व र फाइदा, पशुपालनमा रोग लाग्नुका कारण र सावधानीका उपायहरु । 	<ul style="list-style-type: none"> नजिकको पशुपालन स्थल लगेर अवलोकन गर्न लगाउने, अवलोकनका आधारमा पशुपंक्षीहरुलाई के के खान दिइन्छ ? कसरी दिइन्छ ? कस्तो ठाउँमा राखिन्छ ? सरसफाइ कसरी गरिन्छ ? लगायतका प्रश्नहरुमा छलफल गरी पशुपंक्षीको हेरचाह गर्दा गरिने मुख्य कामहरुका सम्बन्धमा स्पष्ट पार्ने, जनावर र तिनीहरुको स्याहार गर्ने तरिका लेखिएको काडंहरू तयार गरी खेल खेलाउने, दूध, दही, घ्यू पिउन मन पर्नेहरू कतिजना छन् सर्वेक्षण गर्दै यी कुराहरु नियमित खानाले स्वस्थ र बलियो हुने कुरा बताउने, दूधबाट बनाइने परिकार कसरी बन्छ ? घरमा बनाएको बेला अवलोकन गर्न लगाउने र ती कार्यमा आफूले के सहयोग गर्ने गरेको छ, बताउने लगाउने । 	<ul style="list-style-type: none"> कुनै निश्चित पशुपंक्षीको हेरचाहमा तपाईंले के सहयोग गर्ने गर्नु भएको छ भनी प्रश्नोत्तर गर्ने, पशुपंक्षीको हेरचाह र रेखदेख कार्यमा बालबालिकाहरुको सहयोग सम्बन्धमा अभिभावक प्रतिक्रिया लिने । 	१५

क्षेत्र	सिकाइ उपलब्धि	विषयवस्तुको विस्तृतीकरण	शिक्षण सिकाइ क्रियाकलाप	मूल्यांकन	कार्य घण्टा
५. यातायात, भौतिक पूर्वाधार र ट्राफिक नियम	<ul style="list-style-type: none"> विश्रामपुर क्षेत्रभित्रका पूर्वाधारहरू (बिजुली, पानी, संचार, यातायात, शिक्षा र स्वास्थ्य) को परिचय बताउने, भौतिक पूर्वाधारहरूको आर्थिक र सामाजिक महत्व बताउने, जेब्रा क्रसिङको अर्थ, ट्राफिक नियमको बारे बताउने र सो अनुसार प्रयोग गर्दै परिवार र समुदायमा सचेतना जगाउने। 	<ul style="list-style-type: none"> पालिकाका शाखा मार्गहरू र मुख्य मार्ग, सडक प्रयोगका संकेतहरू, ट्राफिक नियम (ट्राफिक लाइट संकेतहरू र जेब्रा क्रसिङ), राजमार्गको महत्त्व फाइदा, सडक सुरक्षाका उपायहरू र महत्त्व। 	<ul style="list-style-type: none"> ट्राफिक लाइट र जेब्रा क्रसिङको अवलोकन गराउने, अर्थ बताउने र सो अनुसार प्रयोग गर्न सिकाउने, राष्ट्रिय राजमार्गहरू बारे अवलोकन, स्थानीय शाखा मार्ग, अर्थ महत्त्व बताउने र सो अनुसार प्रयोग गर्न बुझ्न सिकाउने। 	<ul style="list-style-type: none"> ट्राफिक लाइटमा कुन बत्तिको काम के हुन्छ?, जेब्रा क्रसिङ किन राखिन्छ र कसरी प्रयोग गरिन्छ?, यातायातका साधानहरू कति किसिमका हुन्छन्?, निमीले कस्ता प्रकारका सवारी साधन देखेका छौं ? 	१०
६. स्थानीय प्रविधि र विकास	<ul style="list-style-type: none"> सामाजिक बिकृतिहरू पहिचान गर्दै समाधानका उपायहरू खाजी गरी बताउने, स्थानीय क्षेत्रमा प्रचलित प्रविधिहरूको महत्त्व वर्णन गरी संरक्षण र प्रवर्द्धन गर्ने, आफ्नो पालिका र बाह्य पालिकामा भएका परम्परागत हस्तकला, काष्ठकला, माटोका भाँडाकुँडाहरूका प्रयोग र महत्त्व बताई संरक्षण गर्ने। 	<ul style="list-style-type: none"> हाम्रा जीवनमा प्रयोग हुने स्थानीय निर्मित सामग्रीको उत्पादन र बजारीकरण, स्थानीय मौलिकता भएका दैनिक जीवनमा प्रयोग हुने स्थानीय परिकार तथा निर्मित सामग्रीहरूको महत्त्व र फाइदा, संरक्षणका उपायहरू। 	<ul style="list-style-type: none"> आफ्नो घर वरपर भएका स्थानीय प्रविधिको सम्बन्धमा विद्यार्थीहरूका अनुभव बताउन लगाउने, स्थानीय प्रविधिको चित्र वा वास्तविक वस्तु वा चिन्न एक एक गरी देखाउने र चिन्न लगाउने, यि प्रविधिहरूको प्रयोग कहाँ कहाँ के कामका लागि भइरहेका छन्, अन्तर्क्रिया गर्ने, आफ्नो वरपर स्थानीय प्रविधिको उपयोगको अवस्था सम्बन्धमा खोज गरी प्रतिवेदन कक्षामा प्रस्तुत गर्न लगाउने, यी प्रविधिहरूको संरक्षणका लागि गर्न सकिने कार्यहरूका सम्बन्धमा अन्तर्क्रिया गर्ने। 	<ul style="list-style-type: none"> स्थानीय प्रविधिको चित्र वा वास्तविक वस्तु वा स्थल देखाएर चिन्न लगाउने, स्थानीय प्रविधिको महत्त्व लेख्न लगाउने, खोज तथा परियोजना कार्यको मूल्याङ्कन गरेर, स्थानीय प्रविधिको संरक्षणको आवश्यकता छलफल गर्ने। 	१५
७. प्राकृतिक प्रकोप, स्वास्थ्य सम्बन्धि चेतना	<ul style="list-style-type: none"> भूकम्प, चट्याङ र बाढी पहिरोको परिचय दिन तथा यसका कारणहरू बताई यसबाट बच्न अपनाउन सकिने पूर्वावधानीहरू बताउने, 	<ul style="list-style-type: none"> स्वास्थ्य सम्बन्धी चेता (वातावरणीय सरसफाई) र नगर्दाको असरहरू, स्थानीय प्राकृतिक प्रकोप (भूकम्प, चट्याङ, आगलागी, सीतलहर, लु, हावाहुरी आदि), 	<ul style="list-style-type: none"> प्राकृतिक प्रकोपहरू भूकम्प तथा चट्याङ आउने कारण छलफल गराउने, भूकम्प र चट्याङ आउनुका कारणहरू बताई यसबाट बच्न अपनाउन सकिने पूर्वावधानीहरूका बारेमा कक्षाकोठामा छलफल गराउने, 	<ul style="list-style-type: none"> भूकम्प र चट्याङ भनेको के हो?, यो कसरी आउने गर्दछ र यसका मुख्य कारणहरू के-के हुन्?, कसरी यसबाट बच्न सकिन्छ?। 	१०


 शिक्षण सिकाइ क्रियाकलाप
 विश्रामपुर गाउँ कार्यपालिका
 गाउँ कार्यपालिका, विश्रामपुर, कैलाली, नेपाल
 मिति: २०७३/०५/०५

क्षेत्र	सिकाइ उपलब्धि	विषयबस्तुको विस्तृतीकरण	शिक्षण सिकाइ क्रियाकलाप	मुल्यांकन	कार्य घण्टा
स्थानीय जडिबुटी, योग तथा उपचार पथती	<ul style="list-style-type: none"> व्याक्तिगत, घरायसी तथा बातावरणीय सरसफाईको बारे जानकारी लिई सचेत रहन । स्थानीय क्षेत्रमा उत्पादन हुने जडिबुटीको सामान्य परिचय दिन, घरमा प्रयोग हुने जडिबुटीको महत्व, फाइदा र उपयोग बताउन । 	<ul style="list-style-type: none"> पालिका क्षेत्रमा पाइने जडिबुटी महत्व र फाइदा, पालिकामा पाइने जडिबुटीको संरक्षण, कुनै २ जडिबुटीको प्रयोग र स्वास्थ्य उपचार विधि, योगका महत्व तथा फाइदा र कुनै ४ योग अभ्यास । 	<ul style="list-style-type: none"> बातावरणीय सरसफाई बारे कक्षामा विद्यार्थीहरूको सहभागितामा कक्षाकोठामा छलफल गराउने । स्थानीय जडिबुटीहरूका सिर्फै बोट वा कुनै भाग एक एक गरी देखाउँदै चिन्न लगाउने, वरपर उपलब्ध हुने कुन जडिबुटीहरूको कुन भाग (जरा, डाँठ, पात, फूल, फूल) प्रयोग हुने हो अभिभावकसँग सोध्न लगाउने र कक्षामा भन्न लगाउने, जडिबुटीका प्रयोग हुने भागहरू स्पष्ट देखिने गरी चित्र, फोटो वा भिडियो प्रदर्शन गदै अन्तरक्रिया गर्ने, उपलब्ध भएका गन्ध आउने जडिबुटीका गन्ध सुघाएर, फूल, पात, जरा, फूल देखाएर, खान हुने जडिबुटीका भागहरूको स्वाद लिन लगाएर आदि विभिन्न तरिकाले चिनाउने । 	<ul style="list-style-type: none"> जडिबुटीको बोट वा भाग वा फोटो देखाएर नाम भन्न लगाउने, वरपर पाइने जडिबुटीको सामान्य परिचय दिन लगाउने, आफ्नो घरमा प्रयोग हुने जडिबुटी के का लागि प्रयोग हुन्छ भन्न लगाउने, निश्चित जडिबुटी कुन ठाउँमा पाइन्छ ? बोट कस्तो हुन्छ ? कुन भाग उपयोग गरिन्छ जस्ता प्रश्नोत्तर गर्ने । 	१०
जम्मा					१२६

४.६ विषयबस्तुको विस्तृतीकरण तालिका कक्षा : ६

क्षेत्र	सिकाइ उपलब्धि	विषयबस्तुको विस्तृतीकरण	शिक्षण सिकाइ क्रियाकलाप	मुल्यांकन	कार्य घण्टा
विश्रामपुर गाउँपालिका क्षेत्रको परिचय	<ul style="list-style-type: none"> क्षेत्रको ऐतिहासिक परिचय दिन, गाउँपालिकाको नक्शामा चौकी, स्वास्थ्य कार्यालय उल्लेख गर्ने, वडामा निर्वाचित प्रतिनिधिहरू र जिम्मेवारी बताउन, 	<ul style="list-style-type: none"> गाउँपालिका क्षेत्रको भौगोलिक अवस्थिती र क्षेत्रफल तथा वडा विभाजनका आधारहरू, गाउँपालिकाको जनसंख्याको जातजातिगत विवरण । 	<ul style="list-style-type: none"> गाउँपालिकाको ऐतिहासिक परिचयका लागि गाउँपालिका भ्रमण र छलफल गराउने, विश्रामपुर गाउँपालिका क्षेत्रको नक्शा बनाउन सिकाइ त्यसमा सबै वडाहरू छुट्याउन सिकाउने, गाउँपालिका कार्यालयबाट हुने मुख्य कार्यहरूका सम्बन्धमा स्थलगत भ्रमण तथा छलफल गराउने, 	<ul style="list-style-type: none"> गाउँपालिका क्षेत्रको नाम कसरी रहन गयो ? गाउँपालिका क्षेत्रको नक्शा बनाइ वडाहरू छुट्याउ ? विश्रामपुर गाउँपालिकाको नामाकरण सम्बन्धी किम्बदन्ती भन्न लगाएर । 	२०



क्षेत्र	सिकाइ उपलब्धि	विषयवस्तुको विस्तृतीकरण	भागण सिकाइ क्रियाकलाप	मुल्यांकन	कार्य घण्टा
स्थानीय कला संस्कृति र रीतिरिवाज	<ul style="list-style-type: none"> बडाबाट सम्पादन हुने कामहरू बताउन, बडाबाट तय भएका शिक्षा, बालबालिका र महिलाका कार्यक्रमहरू बारे बताउन । गाउँपालिकामा रहेका मन्दिर, मस्जिद, ताल तथा पोखरी बारे बताउन, गाउँपालिकामा रहेका मन्दिर, मस्जिद, ताल तथा पोखरी बारे महत्व बताउन, गाउँपालिकामा रहेका मन्दिर, मस्जिद, ताल तथा पोखरी बारे विकास र संरक्षणका उपायहरू बताउन, गाउँपालिका क्षेत्रमा प्रचलित लोक बाजा, नाच र गानाहरू गाउन, गाउँपालिका क्षेत्रमा प्रचलित बाजा, नाच र गानाहरू विकास र संरक्षणका उपायहरू बताउन । 	<ul style="list-style-type: none"> पुरातात्विक सम्पदाको संरक्षणका उपायहरू, जातजातिगत बाजा तथा नाचको बारेमा सामान्य जानकारी, हाम्रा विभिन्न परम्परागत सांस्कृतिक धार्मिक महत्व बोकेका चालचलन, रीतिरिवाज संस्कार (विवाह र ब्रतबन्ध), आफ्नो पालिका क्षेत्रभित्र रहेका पुरातात्विक सम्पदाको अवस्था तथा जानकारी, र सामाजिक विकृति र समाधानका उपायहरू । 	<ul style="list-style-type: none"> गाउँपालिका क्षेत्रका पदाधिकारीहरूको मुख्य जिम्मेवारी के-के हुन सोज्ने र स्थलगत भ्रमण तथा छलफल गराउने । स्थानीय स्तरमा पहिले देखी चलिआएका विभिन्न चालचलन तथा परम्पराका बारेमा कक्षामा छलफल गराउने, परम्परागत सांस्कृतिक, धार्मिक महत्व बोकेका चालचलन, रीतिरिवाज संस्कार (विवाह, ब्रतबन्ध) को बारेमा कक्षामा छलफल गराउने, समाजमा रहेका विकृति हटाउन अपनाउन सकिने उपायहरूको सूची तयार पारी छलफल गराउने । 	<ul style="list-style-type: none"> तपाईंको समुदायका प्रमुख परम्पराहरू के-के हुन ? तपाईंको समुदायमा रहेको सामाजिक विकृतिहरू के-के छन् ? ती विकृतिहरू हटाउनका लागि कस्ता उपायहरू अपनाउन सकिन्छ ? । 	२०
३. तरकारी, खाचबाली तथा फलफूल खेती	<ul style="list-style-type: none"> गाउँपालिका क्षेत्रमा तरकारी तथा फलफूल खेती गर्ने तरिका बताउन, गाउँपालिका क्षेत्रमा तरकारी तथा फलफूल खेतीका महत्व बताउन, घर तथा समुदायमा तरकारी तथा फलफूल खेती गर्ने क्रममा सहयोग गर्न, 	<ul style="list-style-type: none"> तरकारी बालीको बगिचण, मौसम अनुसारका तरकारी तथा फलफूल, तरकारी तथा फलफूल खेतीका फाइदा तथा तरिकाहरू, करेसावारीको प्रयोग, घर तथा करेसावारीमा तरकारी खेती गर्ने औजार (घरायसी र 	<ul style="list-style-type: none"> स्थानीय क्षेत्रमा हाल लगाइएका तरकारीहरूको बगिचण गर्न लगाउने, तरकारी खेतीमा प्रयोग हुने उपकरणहरू चिनाउने र कुन कुन उपकरण विद्यार्थीले चलाउन सक्छन् छलफल गर्ने, तरकारीबाट हुने पौष्टिक लाभ र आर्थिक लाभको व्याख्या गर्ने, फलफूलबाट हुने पौष्टिक लाभ र आर्थिक लाभको व्याख्या गर्ने, 	<ul style="list-style-type: none"> तरकारी खेतीमा विद्यार्थीका सहभागिता अवलोकन गर्ने, फलफूल खेती कार्यमा आफूले गरेको सहयोग बताउन लगाउने, फलफूल व्यवसायबाट हुने फाइदा बताउन लगाउने, बजारमा उपलब्ध हुने स्थानीय फलफूलको सूची तयार गर्न लगाउने । 	२०

क्षेत्र	सिकाइ उपलब्धि	विषयबस्तुको विस्तृतीकरण	शिक्षण सिकाइ क्रियाकलाप	मुन्यांकन	कार्य घण्टा
४. पशुपंक्षी पालन र वृत्तिको परिचय तथा यसको छनौट	<ul style="list-style-type: none"> तरकारी तथा फलफूल खेतीका लागि चाहिने औजारहरु चिन्न र प्रयोग गर्न, तरकारी तथा फलफूलमा लाग्ने रोग तथा रोकथामका उपायहरु बताउन । 	<ul style="list-style-type: none"> आधुनिक) को नाम, काम तथा हिफाजत गर्ने तरिका, जैविक मूल, प्राइस्यारिक मूल, कम्पोस्ट मूल, गोबर मलको परिचय दिन र फाइदा, तरकारी वालीमा लान्ने मुख्य रोकथाम, र किराको हुरियो सागपातको सूची र यसको फाइदा र महत्व, स्थानीय क्षेत्रमा पाइने फलफूल तथा तरकारीहरु । 	<ul style="list-style-type: none"> के फलफूल खेतीबाट जिविकोपार्जन गर्न सकिन्छ? विषयमा बादबिबाद प्रतियोगिता गराउने, उपलब्ध फलफूलका स्वस्थ्य र रोगी फल देखाई तुलना गर्न लगाउने । 	<ul style="list-style-type: none"> पशुपंक्षीको हेरचाह र रेखदेख कार्यमा बालबालिकाहरुको सहयोग सम्बन्धमा प्रतिक्रिया लिने, आफ्नो क्षमताको बारेमा परियोजना कार्यबाट प्रस्तुत गर्न लगाउने, आफूले रोजेको सम्भावित शैक्षिक धार, विषयको चरणबद्ध प्रक्रियालाई समूह कार्य प्रस्तुत गर्न लगाउने । 	१०
	<ul style="list-style-type: none"> गाउँपालिका क्षेत्रमा पशुपंक्षी पालन गर्ने तरिका बताउन, गाउँपालिका क्षेत्रमा पशुपंक्षी पालनका महत्व बताउन, घर तथा समुदायमा पशुपंक्षी पालन गर्ने क्रममा सहयोग गर्न, पशुपंक्षी पालनका लागि चाहिने खाना तथा बसाइको प्रबन्ध मिलाउन, पशुपंक्षीमा लाग्ने रोग तथा रोकथामका उपायहरु बनाउन । स्थानीय क्षेत्रमा भएका वृत्तिको पहिचान, तयारी, छनौट, अवसरको बारेमा जानकारी प्राप्त गर्न । 	<ul style="list-style-type: none"> गाउँपालिकाभित्र रहेका पशुपालन व्यवसाय (कुबुरा, गाई, बाखा, माछा, बगुरा पालन) को बासस्थान, खाना र सरसफाईको प्रबन्ध, पशुपालन व्यवसायको महत्व र फाइदा, पशुपालनमा रोग लानुका कारण र सावधानीका उपायहरु । स्थानीय काम, पेशा, जागिर र वृत्तिको परिचय, वृत्ति सम्बन्धी विद्यार्थीहरुको पूर्व ज्ञान, पहिचान, वृत्ति विकासमा सिद्धान्तहरु, विशेषता, प्रभाव पार्ने तत्व र छनौट । 	<ul style="list-style-type: none"> नजिकको पशुपालन स्थल लगेर अवलोकन र छलफल गर्न लगाउने, अवलोकनका आधारमा पशुपंक्षीहरुलाई के के खान दिइन्छ? कसरी दिइन्छ? कस्तो ठाउँमा राखिन्छ? सरसफाई कसरी गरिन्छ? लगायतका प्रश्नहरुमा छलफल गरी पशुपंक्षीको हेरचाह गर्दा गरिने मुख्य कामहरुका सम्बन्धमा स्पष्ट पार्ने, जनावर र तिनीहरुको स्याहार गर्ने तरिका लेखिएको काडहरु तयार गरी खेल खेलाउने, समूह कार्य गराई रुची र खुबीको चर्चा गर्दै फ्लिप चाटको माध्यमबाट विद्यार्थीहरुलाई कार्यपत्र भर्न लगाउने, विद्यार्थीहरुलाई सामान्य शिक्षा, प्राविधिक शिक्षा, व्यवसायिक शिक्षासंग आवश्यक छलफल सहित प्रष्ट पार्ने । 		

विश्वाम्बर गौरीगौरी
गाउँ कार्यपालिका
सुर्खेत
संस्थापक अध्यक्ष
संस्थापक सदस्य

क्षेत्र	सिकाइ उपलब्धि	विषयवस्तुको विस्तृतीकरण	विभाजन सिकाइ क्रियाकलाप	मूल्यांकन	कार्य घण्टा
५. यातायात तथा भौतिक पूर्वाधार	<ul style="list-style-type: none"> स्थानीय भौतिक पूर्वाधारको अर्थ र महत्व, स्थानीय भौतिक पूर्वाधारहरू, स्थानीय भौतिक पूर्वाधार विकासमा वडा कार्यालयको भूमिका, सडक यातायात, सुरक्षा र नियम । 	<ul style="list-style-type: none"> पालिकाका शाखा मार्गहरू र मुख्य मार्ग, सडक प्रयोगका संकेतहरू, ट्राफिक नियम (ट्राफिक लाइट सडकका संकेतहरू र जेब्रा क्रसिङ), राजमार्गको महत्व र फाइदा, सडक सुरक्षाका उपायहरू र महत्व । 	<ul style="list-style-type: none"> स्थानीय भौतिक पूर्वाधारहरूको सूची तयार गराउने, ट्राफिक लाइट र जेब्रा क्रसिङको अवलोकन गराउने, अर्थ बताउने र सो अनुसार प्रयोग गर्न सिकाउने, राष्ट्रिय राजमार्गहरू बारे अवलोकन, स्थानीय शाखा मार्ग, अर्थ, महत्व बताउने र सो अनुसार प्रयोग गर्न बुझ्न सिकाउने । 	<ul style="list-style-type: none"> स्थानीय भौतिक पूर्वाधारहरू के के हुन्? ट्राफिक लाइटमा कुन बतिको काम के हुन्छ? जेब्रा क्रसिङ किन राखिन्छ र कसरी प्रयोग गरिन्छ ? । 	१०
६. स्थानीय प्रविधि र विकास	<ul style="list-style-type: none"> स्थानीय मौलिक प्रविधिहरूसँग परिचित हुन, आधुनिक प्रविधिको विकासमा स्थानीय मौलिक प्रविधिहरूको महत्व चर्चा गर्न, बेतबास चोयाबाट सामग्री बनाउने तरिका अभ्यास गर्न, परालबाट सामग्री बनाउने तरिका अभ्यास गर्न, स्थानीय प्रविधिका आधारमा निर्माण खानेकुरा र उपयोगमा सहभागी हुन । 	<ul style="list-style-type: none"> हाम्रा जीवनमा प्रयोग हुने स्थानीय निर्मित सामग्रीको उत्पादन तथा बजारीकरण, स्थानीय मौलिकता भएका दैनिक जीवनमा प्रयोग हुने स्थानीय परिकार तथा निर्मित सामग्रीहरूको महत्व र फाइदा, सुरक्षाका उपायहरू । 	<ul style="list-style-type: none"> वरपर भएका स्थानीय प्रविधिका सम्बन्धमा अनुभव बताउन लगाउने, स्थानीय प्रविधिका चित्र वा वास्तविक वस्तु वा स्थल देखाउने र चिन्न लगाउने, आफ्नो वरपर स्थानीय प्रविधिको उपयोगको अवस्था सम्बन्धमा खोज गर्न लगाउने, यी प्रविधिहरूको सुरक्षणका लागि गर्न सकिने कार्यहरूका सम्बन्धमा अन्तरक्रिया गर्ने । 	<ul style="list-style-type: none"> स्थानीय प्रविधिको चित्र वा वास्तविक वस्तु वा स्थल देखाएर चिन्न लगाउने, स्थानीय प्रविधिको महत्व लेख्न लगाउने, खोज तथा परियोजना कार्यको मूल्यांकन गरेर, स्थानीय प्रविधिको सुरक्षणको आवश्यकता छलफल गर्ने । 	२०
७. प्राकृतिक प्रकोप, स्वास्थ्य सम्बन्धि चेतना	<ul style="list-style-type: none"> स्थानीय प्राकृतिक प्रकोपहरू पहिचान गर्न, विपद् जोखिम न्यूनीकरणको परिचय दिन, विपद् पूर्व अपनाइने सजगताको जानकारी दिन । 	<ul style="list-style-type: none"> स्वास्थ्य सम्बन्धी चेतना (वातावरणीय सरसफाई) नगदाको असरहरू, स्थानीय प्राकृतिक प्रकोप (भूकम्प, चट्याङ, आगलागी, सीतलहर, लु, हावाहुरी आदि) प्राकृतिक प्रकोपको पूर्व तयारी तथा सावधानी । 	<ul style="list-style-type: none"> प्राकृतिक प्रकोपहरू भूकम्प तथा चट्याङ आउने कारण छलफल गराउने, भूकम्प र चट्याङ आउनुका कारणहरू बताई यसबाट बच्न अपनाउन सकिने, पूर्वसावधानीहरूका बारेमा कक्षाकोठामा छलफल गराउने, वातावरणीय सरसफाई बारे छलफल गराउने, विपद् जोखिम न्यूनीकरणको तरिकाहरू के के हुन् ? । 	<ul style="list-style-type: none"> भूकम्प र चट्याङ कसरी आउने गर्दछ र यसका मुख्य कारणहरू के-के हुन् ? यसबाट कसरी बच्न सकिन्छ ? । 	१०


 विभागाध्यक्ष
 गाउँ कार्यपालिकाको कार्यालय
 सधारा
 २०७२

क्षेत्र	सिकाइ उपलब्धि	विषयवस्तुको विस्तृतीकरण	विभाजन सिकाइ क्रियाकलाप	मुल्यांकन	कार्य घण्टा
८. स्थानीय जडिबुटी, योग तथा उपचार पद्यती	<ul style="list-style-type: none"> स्थानीय जडिबुटी परिचान र महत्व, स्थानीय जडिबुटी र उपचार पद्यती (कुनै २), योग साधनाको परिचय र महत्व, केही योग अभ्यास र सो को फाइदा । 	<ul style="list-style-type: none"> पालिका क्षेत्रमा पाइने जडिबुटीको महत्व र फाइदा, पालिका क्षेत्रमा पाइने जडिबुटीको संरक्षण, कुनै २ जडिबुटीको प्रयोग र स्वास्थ्य उपचार विधि, योगको महत्व तथा फाइदा र कुनै ४ योग अभ्यास । 	<ul style="list-style-type: none"> स्थानीय जडिबुटीहरूका महत्व र फाइदा के हो ? जडिबुटीका प्रयोग हुने भागहरू स्पष्ट देखिने गरी चित्र, फोटो वा भिडियो प्रदर्शन गरी अन्तरीक्रिया गर्ने, उपलब्ध भएमा गन्ध आउने जडिबुटीका गन्ध सुघाएर, फल पान, जरा, फूल देखाएर, खान हुने जडिबुटीका भागहरूको स्वाद लिन लगाएर आदि विभिन्न तरिकाले चिनाउने, योगको महत्व तथा फाइदा बताउँदै अभ्यास गराउने । 	<ul style="list-style-type: none"> जडिबुटीको कोट वा भाग वा देखाएर नाम भन्ने लगाएर, वरपर पाइने जडिबुटीको सामान्य परिचय दिन लगाएर, निश्चित जडिबुटी कुन ठाउँमा पाइन्छ ? कोट कस्तो हुन्छ? कुन भाग उपयोग गरिन्छ जस्ता प्रश्नोत्तर गरेर । 	१०
९. पालिका क्षेत्रमा उपलब्ध आधुनिक सूचना प्रविधि र संचार	<ul style="list-style-type: none"> आधुनिक सूचना प्रविधि तथा संचारको परिचय तथा महत्व, स्थानीय रूपमा उपलब्ध केही सूचना प्रविधि तथा संचारका साधनहरूको फाइदा तथा बेफाइदाहरू, रेडियो तथा टेलिभिजनको महत्व, कम्प्युटर प्रविधि र यसको स्थानीय रूपमा फाइदा । 	<ul style="list-style-type: none"> आधुनिक सूचना प्रविधि तथा संचारको परिचय तथा महत्व, स्थानीय रूपमा उपलब्ध केही सूचना प्रविधि तथा संचारका साधनहरूको फाइदा तथा बेफाइदाहरू, रेडियो तथा टेलिभिजनको महत्व, कम्प्युटर प्रविधि र यसको स्थानीय रूपमा फाइदा । 	<ul style="list-style-type: none"> आधुनिक सूचना प्रविधि तथा संचारको परिचय तथा महत्व बारे छलफल गराउने, स्थानीय रूपमा उपलब्ध केही सूचना प्रविधि तथा संचारका साधनहरूको परिचय तथा फाइदा तथा बेफाइदाहरूमा वादविवाद गर्ने । 	<ul style="list-style-type: none"> आधुनिक सूचना प्रविधि तथा संचार के हो ? रेडियो तथा टेलिभिजनको महत्व के छ ? 	८
जम्मा					१२८

४.७ विषयवस्तुको विस्तृतीकरण तालिका कक्षा : ७

क्षेत्र	सिकाइ उपलब्धि	विषयवस्तुको विस्तृतीकरण	शिक्षण सिकाइ क्रियाकलाप	मुल्यांकन	कार्य घण्टा
१. विश्रामपुर गाउँपालिका क्षेत्रको परिचय	<ul style="list-style-type: none"> जिल्लाको नक्शा कोर्न र आफ्नो गाउँपालिका तथा अन्य मुख्य स्थान, नदी, धार्मिक स्थल देखाउन, 	<ul style="list-style-type: none"> गाउँपालिका क्षेत्रको भौगोलिक अवस्थिती र क्षेत्रफल तथा वडा विभाजनका आधारहरू, गाउँपालिकाको जनसंख्याको जातजातीगत विवरण । 	<ul style="list-style-type: none"> नक्शामा जिल्ला, विश्रामपुर गाउँपालिका क्षेत्रको नक्शा, सबै वडाहरू छुट्याउन सिकाउने, पालिका क्षेत्र कार्यालयबाट हुने मुख्य कार्यहरूका सम्बन्धमा स्थलगत भ्रमण तथा छलफल गराउने, 	<ul style="list-style-type: none"> नक्शामा विश्रामपुर गाउँपालिका देखाउनुहोस्, पालिका क्षेत्रको नक्शा बनाइ बडाहरू छुट्याउ, 	२०



क्षेत्र	सिकाइ उपलब्धि	विषयबस्तुको विस्तृतीकरण	शिक्षण सिकाइ क्रियाकलाप	मुल्यांकन	कार्य घण्टा
	<ul style="list-style-type: none"> गाउँपालिकाको शैक्षिक, भाषिक, जातजातीगत अवस्था, संस्कृति र जनसंख्या लगायतका अवस्था वर्णन गर्ने, गाउँपालिकाको भाषा, शिक्षा, बालबालिका तथा युवाका लागि तय गरेका कार्यक्रम बारे जानकारी प्राप्त गर्ने, गाउँपालिकाबाट प्रदान गरिने सेवासुविधाको बारेमा भन्ने, गाउँ कार्यपालिका, न्यायिक व्यवस्थापिका र न्यायिक समितिको गठन प्रक्रिया भन्ने । 		<ul style="list-style-type: none"> पालिका क्षेत्रका पदाधिकारीहरूको मुख्य जिम्मेवारी के के हुन सोच्ने र शिक्षकले उदाहरण सहित प्रष्ट पारिदिने, गाउँपालिकाबाट प्रदान गरिने सेवासुविधाको बारेमा भन्ने, गाउँ कार्यपालिका, व्यवस्थापिका र न्यायिक समितिको गठन प्रक्रिया भन्ने । 	<ul style="list-style-type: none"> गाउँपालिकाबाट प्रदान गरिने सेवा सुविधाको बारेमा भन्ने लगाउने । 	
२. स्थानीय कला संस्कृति र रीतिरिवाज	<ul style="list-style-type: none"> पालिकाबासीको इतिहास, भेषभूषा र चाँडपर्वको परिचय दिन, पालिकाबासीको रीतिरिवाज र धर्मा संस्कृतिको संक्षिप्त जानकारी दिन, क्षेत्रमा गाइने पालिका क्षेत्रमा गाइने लोकगीत, बजाइने बाजाको परिचय दिन र बजाउने अभ्यास गर्ने । 	<ul style="list-style-type: none"> पुरातात्विक सम्पदाको संरक्षणका उपायहरू, जातजातीगत बाजा तथा नाचका बारेमा सामान्य जानकारी, हाम्रा विभिन्न परम्परा सांस्कृतिक, धार्मिक महत्व बोकेका चालचलन, रीतिरिवाज संस्कार (विवाह र ब्रतबन्ध) आफ्नो क्षेत्रभित्र रहेका पुरातात्विक सम्पदाको अवस्था तथा जानकारी, सामाजिक विकृति र समाधानका उपायहरू । 	<ul style="list-style-type: none"> स्थानीय स्तरमा पहिले देखी चलिआएका विभिन्न चालचलन तथा पुरातात्विक सम्पदाको संरक्षणका उपायहरू बारे समूह कार्य गराउने, समाजमा विद्यमान विभिन्न विकृतिहरूका बारेमा छलफल गराउने, समाजमा रहेका विकृति हटाउन अपनाउन सकिने उपायहरूको बारेमा सूची तयार पारी कक्षाकोठामा प्रदर्शन गराउने । 	<ul style="list-style-type: none"> तपाईंको समुदायका प्रमुख परम्पराहरू के-के हुन ?, तपाईंको समुदायमा रहेको सामाजिक विकृतिहरू के-के छन् ?, ती विकृतिहरू हटाउनका लागि कस्ता उपायहरू अपनाउन सकिन्छ ? । 	२०

क्षेत्र	सिकाइ उपलब्धि	विषयवस्तुको विस्तृतीकरण	शिक्षण सिकाइ क्रियाकलाप	मुल्यांकन	कार्य घण्टा
३. तरकारी, खाद्यबाली तथा फलफूल खेती	<ul style="list-style-type: none"> तरकारीका ब्याड निर्माण गर्न र बेनाको हेरचाह गर्न, तरकारीका बेना लगाउने, रोप्ने वा छर्ने, हेरचाह गर्ने र टिप्ने कार्यमा सहभागी हुन, फलबारी र करेसवारी निर्माणको महत्व बोध गर्न, करेसवारीको आवश्यकता र महत्व बताउन, खाद्यबाली र नगदे बालीका महत्व तथा उदाहरण बताउन, करेसवारीको निर्माण र हेरचाहमा सहभागीता जनाउन, प्राङ्गारिक मलको परिचय दिन, प्राङ्गारिक मल बनाउने तरिका वर्णन गर्न । 	<ul style="list-style-type: none"> तरकारी बालीको वर्णिकरण, मौसम अनुसार तरकारी तथा फलफूल, तरकारी तथा फलफूल खेतीका फाइदा तथा तरिकाहरू, करेसवारीको प्रयोग, घर र करेसवारीमा तरकारी खेती गर्ने औजार (घरायसी र आधुनिक) को नाम, काम तथा हिफाजत गर्ने तरिका, जैविक मल, प्राङ्गारिक मल, कम्पोस्ट मल, गोबर मलको परिचय दिन र फाइदा, तरकारी बालीमा लाग्ने मुख्य मुख्य रोगहरू र किराको रोकथाम, हरियो सागपातको सूची र यसको फाइदा र महत्व, स्थानीय क्षेत्रमा पाइने फलफूल तथा तरकारीहरू । 	<ul style="list-style-type: none"> स्थानीय क्षेत्रमा हाल लगाइएका तरकारीहरू के के हो ?, तरकारी खेती गर्ने जमिन, बीउ, मल, गोडमेल, सिचाई के के चाहिन्छ? भ्रमण गराउने, तरकारीबाट हुने पौष्टिक लाभ र अधिक लाभ व्याख्या गर्ने, स्थानीय क्षेत्रमा पाइने फलफूलहरूको सूची बनाउन लगाउने, फलफूलबाट हुने पौष्टिक लाभ र अधिक लाभ व्याख्या गर्ने, के फलफूल खेतीबाट जिविकोपार्जन गर्न सकिन्छ ? विषयमा वादविवाद प्रतियोगिता गराउने । 	<ul style="list-style-type: none"> तरकारी खेती कार्यमा गरिने मुख्य कार्यहरू लेख्न लगाउने, फलफूल खेती कार्यमा गरिने मुख्य मुख्य कार्यहरू लेख्न लगाउने, फलफूल व्यवसायबाट हुने फाइदा बताउन लगाउने, बजारमा उपलब्ध हुने स्थानीय फलफूलको सूची तयार गर्न लगाउने । 	२०
४. पशुपंक्षी पालन र वृत्ति पथ तथा जीवन रेखा	<ul style="list-style-type: none"> घरपालुवा पशुपंक्षीको हेरचाह गर्ने, उन्नत जातको पशुपंक्षी पहिचान गर्ने, पशुपंक्षीमा लाग्ने सामान्य रोगहरू पहिचान गर्ने, पशुजन्य उत्पादनको महत्व र उपयोगका तरिकाहरू उल्लेख गर्ने, 	<ul style="list-style-type: none"> गाउँपालिका भित्र रहेका पशुपालन व्यवसाय (कुखुरा, गाई, बाख्रा, माछा, बंगुरपालन) को बासस्थान, खाना र सरसफाईको प्रवन्ध, पशुपालन व्यवसायको महत्व र फाइदा, पशुपालनमा रोग लाग्नुका कारण र सावधानीका उपायहरू, 	<ul style="list-style-type: none"> अवलोकनका आधारमा पशुपंक्षीहरूलाई के के खान दिइन्छ? कसरी दिइन्छ? कस्तो ठाउँमा राखिन्छ? सरसफाई कसरी गरिन्छ? लगायतका प्रश्नहरूमा छलफल गरी पशुपंक्षीको हेरचाह गर्दा गरिने मुख्य कामहरूका सम्बन्धमा स्पष्ट पार्ने, जनावर र तिनीहरूको स्याहार गर्ने तरिका लेखिएका कार्डहरू तयार गरी खेल खेलाउने, पशुपालनमा रोग लाग्नुका कारण र सावधानीका उपायहरू के हो ?, 	<ul style="list-style-type: none"> पशुपंक्षीको हेरचाह र रेखरेख कार्य कसरी गरिन्छ ?, आफ्नो क्षमताको बारेमा परियोजना कार्यबाट प्रस्तुत गर्न लगाउने, आफूले रोजेको सम्भावित शैक्षिक धार, विषयको चरणबद्ध प्रक्रियालाई समूह कार्य प्रस्तुत गर्न लगाउने । 	१०


क्षेत्र	सिकाइ उपलब्धि	विषयबस्तुको विस्तृतीकरण	शिक्षण सिकाइ क्रियाकलाप	मुल्यांकन	कार्य घण्टा
	<ul style="list-style-type: none"> वृत्ति पथ र जीवन रेखाको परिचय, आवश्यकता, तयारी र महत्व बताउने । 	<ul style="list-style-type: none"> वृत्तिसँग सम्बन्धित आफ्नो रुची, खुबी र सामान्य शिक्षा, प्राविधिक शिक्षा, व्यावसायिक शिक्षाको जानकारी । 	<ul style="list-style-type: none"> समूह कार्य गराई रुची र खुबीको चर्चा गर्दै फ्लिप चार्टको माध्यमबाट विद्यार्थीहरूलाई कार्यपत्र भनन लगाउने, विद्यार्थीहरूलाई सामान्य शिक्षा, प्राविधिक शिक्षा, व्यवसायिक शिक्षासँग आवश्यक छलफल सहित प्रष्ट पार्ने । 		
५. यातायात तथा भौतिक पूर्वाधार	<ul style="list-style-type: none"> स्थानीय भौतिक पूर्वाधारको अर्थ, महत्व र उपयोगिता, स्थानीय भौतिक पूर्वाधारहरू, स्थानीय भौतिक पूर्वाधार विकासमा गाउँपालिकाको भूमिका, सडक यातायात, विद्युत, स्वास्थ्य, शिक्षा, सुरक्षा । 	<ul style="list-style-type: none"> स्थानीय भौतिक पूर्वाधारको अर्थ, महत्व र उपयोगिता, स्थानीय भौतिक पूर्वाधारहरू, स्थानीय भौतिक पूर्वाधार विकासमा गाउँपालिकाको भूमिका, सडक यातायात, विद्युत, स्वास्थ्य, शिक्षा, सुरक्षा, खानेपानी । 	<ul style="list-style-type: none"> स्थानीय भौतिक पूर्वाधारको अर्थ, महत्व र उपयोगिता बारे छलफल गराउने स्थानीय भौतिक पूर्वाधार विकासमा गाउँपालिकाको भूमिका पहिचान गर्न समूह कार्य गराउने । 	<ul style="list-style-type: none"> स्थानीय भौतिक पूर्वाधारको अर्थ, महत्व र उपयोगिता बारे लेख्ने, स्थानीय भौतिक पूर्वाधार विकासमा गाउँपालिकाको भूमिका भन्ने । सडक यातायात, विद्युत, स्वास्थ्य, शिक्षा, सुरक्षा । 	१०
६. स्थानीय प्रविधि र विकास	<ul style="list-style-type: none"> स्थानीय मौलिक प्रविधिहरूसँग प्रविधिको खोजी गर्न र संरक्षणमा सहभागी हुने, वेतबाँस चोयाबाट सामग्री बनाउने सीप विकास गर्ने, परालबाट सामग्री बनाउने तरिका अभ्यास गर्ने, सिलाई बुनाई सम्बन्धी प्रविधिको महत्व बताउने, स्थानीय माटोका भाँडाहरू बनाउने, खाद्यान्न सम्बन्धी प्रविधिको महत्व बताउने र स्थानीय मौलिक खाद्यान्नहरू बनाउने । 	<ul style="list-style-type: none"> स्थानीय मौलिक प्रविधिहरूसँग प्रविधिको खोजी र संरक्षण गर्ने तरिका, वेतबाँस चोयाबाट सामग्री बनाउने सीप विकास गर्ने तरिका, परालबाट सामग्री बनाउने तरिका, सिलाई बुनाई सम्बन्धी प्रविधि र महत्व, स्थानीय माटोका भाँडाहरू र बनाउने तरिका, खाद्यान्न सम्बन्धी प्रविधिको महत्व र स्थानीय मौलिक खाद्यान्नहरू बनाउने तरिका । 	<ul style="list-style-type: none"> स्थानीय मौलिक प्रविधिहरूसँग प्रविधिको खोजी र संरक्षण गर्ने तरिका समूह कार्य गराउने, आफ्नो वरपर स्थानीय प्रविधिको उपयोगको अवस्था सम्बन्धमा खोज गरी प्रतिवेदन कक्षामा प्रस्तुत गर्न लगाउने, यी प्रविधिहरूको संरक्षणका लागि गर्न सकिने कार्यहरूका सम्बन्धमा अन्तरक्रिया गर्ने । 	<ul style="list-style-type: none"> स्थानीय प्रविधिको महत्व लेख्न लगाउने, स्थानीय प्रविधिको संरक्षणको आवश्यकता छलफल गर्ने । 	२०

क्षेत्र	सिकाइ उपलब्धि	विषयबस्तुको विस्तृतीकरण	शिक्षण सिकाइ क्रियाकलाप	मुल्यांकन	कार्य घण्टा
७. प्राकृतिक प्रकोप, स्वास्थ्य सम्बन्धि चेतना	<ul style="list-style-type: none"> स्थानीयस्तरमा हुने विपद् जोखिम न्यूनीकरणका उपाय भन्ने, बडास्तरमा विपद् व्यवस्थापनका लागि गरिएका प्रयास भन्ने र सहभागी हुने, पालिकास्तरमा प्रकोप सलन व्यवस्थापनमा संस्थाहरूले गरेका कार्यहरू भन्ने, दिगो विकास र वातावरण संरक्षणका लागि समुदायको भूमिका पहिचान गर्ने र अवलम्बन गर्ने । 	<ul style="list-style-type: none"> स्थानीयस्तरमा हुने विपद् न्यूनीकरणका उपायहरू, विपद् बडास्तरमा व्यवस्थापनका लागि गरिएका प्रयासहरू, प्रकोप सलन व्यवस्थापनमा संस्थाहरूले गरेका कार्यहरू, दिगो विकास र वातावरण संरक्षणका लागि समुदायको भूमिका । 	<ul style="list-style-type: none"> प्राकृतिक प्रकोपहरू भूकम्प तथा चट्टयाड आउने कारण छलफल गराउने, भूकम्प र चट्टयाड आउनुका कारणहरू बताई यसबाट बच्न अपनाउन सकिने पूर्वसावधानीहरूका बारेमा छलफल गराउने, वातावरणीय सरसफाई बारे कक्षामा विद्यार्थीहरूको सहभागितामा कक्षाकोठामा छलफल गराउने । 	<ul style="list-style-type: none"> स्थानीयस्तरमा हुने विपद् जोखिम न्यूनीकरणका उपायहरू भन्ने, बडास्तरमा विपद् व्यवस्थापनका लागि गरिएका प्रयासहरू लेख्ने, दिगो विकास के हो ? 	१०
८. स्थानीय जडिबुटी, योग तथा उपचार पध्दती	<ul style="list-style-type: none"> स्थानीय जडिबुटीको पहिचान र महत्व, स्थानीय जडिबुटी र उपचार पध्दती (कुनै ५ वटा), केही योग अभ्यास र सोको फाईदा (कुनै ५ वटा) । 	<ul style="list-style-type: none"> स्थानीय जडिबुटीको पहिचान र महत्व, स्थानीय जडिबुटी र उपचार पध्दती, योग साधनाको परिचय तथा महत्व, योग अभ्यास र फाईदा । 	<ul style="list-style-type: none"> स्थानीय जडिबुटीहरू देखाउँदै चिन्ने लगाउने, योग साधनाको परिचय तथा महत्व, योग अभ्यास गराउने । 	<ul style="list-style-type: none"> जडिबुटीको बोट वा भाग देखाएर नाम भन्ने लगाएर, वरपर पाइने जडिबुटीको सामान्य परिचय दिन लगाएर, योग अभ्यास गराउने । 	१०
९. पालिका क्षेत्रमा उपलब्ध आधुनिक सुचना प्रविधि र संचार	<ul style="list-style-type: none"> आधुनिक सुचना प्रविधि तथा संचारको परिचय, महत्व तथा उपयोगिता, स्थानीय रूपमा उपलब्ध केही सुचना प्रविधि तथा संचारका साधनहरूको फाईदा तथा वेफाइदाहरू, एम एम रेडियो, टेलिभिजनको महत्व, 	<ul style="list-style-type: none"> आधुनिक सुचना प्रविधि तथा संचारको परिचय, महत्व तथा उपयोगिता, स्थानीय रूपमा उपलब्ध केही सुचना प्रविधि तथा संचारका साधनहरूको फाईदा तथा वेफाइदाहरू, एम एम रेडियो, टेलिभिजनको महत्व, 	<ul style="list-style-type: none"> आधुनिक सुचना प्रविधि तथा संचारको परिचय, महत्व तथा उपयोगिता बारे छलफल गराउने, एम एम रेडियो, टेलिभिजन, कम्प्युटर प्रविधि, इन्टरनेट र यसको स्थानीय रूपमा हुने फाईदा बारे कुराकानी र टिपोट गर्ने । 	<ul style="list-style-type: none"> आधुनिक सुचना प्रविधि तथा संचार के हो ?, कम्प्युटर प्रविधि, इन्टरनेट र यसको स्थानीय रूपमा हुने फाईदा के हुन ? । 	८

क्षेत्र	सिकाइ उपलब्धि	विषयवस्तुको विस्तृतीकरण	शिक्षण सिकाइ क्रियाकलाप	मुल्यांकन	कार्य घण्टा
जम्मा	<ul style="list-style-type: none"> कम्प्युटर प्रविधि, इन्टरनेट र यसको स्थानीय रुपमा फाइदा । 	<ul style="list-style-type: none"> कम्प्युटर प्रविधि, इन्टरनेट र यसको स्थानीय रुपमा फाइदा । 			१२८

४.८ विषयवस्तुको विस्तृतीकरण तालिका कक्षा : ८

क्षेत्र	सिकाइ उपलब्धि	विषयवस्तुको विस्तृतीकरण	शिक्षण सिकाइ क्रियाकलाप	मुल्यांकन	कार्य घण्टा
१. विश्रामपुर गाउँपालिका क्षेत्रको परिचय	<ul style="list-style-type: none"> प्रदेशको नक्शा कोर्न र आफ्नो जिल्ला, गाउँपालिका र मुख्य स्थान र तथ्यहरू देखाउन, जिल्लाको नक्शा कोर्न र आफ्नो गाउँपालिका तथा अन्य मुख्य स्थान, नदी, धार्मिक स्थल देखाउन, पालिका गौरवका आयोजनाको परिचय दिन, पालिका गौरवका आयोजनामध्ये आफ्नो गाउँ तथा टोलमा संचालित, गाउँपालिकाको विगत र वर्तमान जानकारी हासिल गर्न, गाउँसभाको बैठक बस्ने तरिका, काम, कर्तव्य र अधिकार भन्ने, गाउँ कार्यपालिका, व्यवस्थापिका तथा न्यायिक 	<ul style="list-style-type: none"> गाउँपालिकाको हालको नेतृत्व, प्रदेशको नक्शा र आफ्नो जिल्ला, गाउँपालिकाको मुख्य स्थान र तथ्यहरू, जिल्लाको नक्शा कोर्न र आफ्नो गाउँपालिका तथा अन्य मुख्य स्थान, नदी, धार्मिक स्थल, पालिका गौरवका आयोजनाहरू, गाउँपालिकाको विगत र वर्तमान, गाउँसभाको बैठक बस्ने तरिका, काम, कर्तव्य र अधिकार भन्ने, गाउँ कार्यपालिका, व्यवस्थापिका तथा न्यायिक समितिको काम, कर्तव्य र अधिकारको जानकारी लिन, गाउँपालिकाले जारी गरेको मुख्य ऐन र नियमावलीको सक्षिप्त विवरण । 	<ul style="list-style-type: none"> प्रदेशको नक्शामा पालिका र अन्य भाग कहाँ कहाँ छ चिनाउने, विश्रामपुर गाउँपालिका क्षेत्रको नक्शा बनाउन सिकाइ त्यसमा सबै वडाहरू छुट्याउन सिकाउने, पालिका कार्यालयबाट हुने मुख्य मुख्य कार्यहरूका सम्बन्धमा स्थलगत भ्रमण तथा छलफल गराउने, पालिका क्षेत्रका पदाधिकारीहरूको जिम्मेवारी के के हुन सोच्ने र शिक्षकले उदाहरण सहित प्रष्ट पारिदिने, पालिका गौरवका आयोजनाहरू खोज गराउने, गाउँसभाको बैठक बस्ने तरिका, काम, कर्तव्य र अधिकार बारे छलफल गराउने । 	<ul style="list-style-type: none"> भौगोलिक अवस्थिती सम्बन्धी प्रश्नोत्तर गरेर, पालिका क्षेत्रको नक्शा बनाई वडाहरू तथा क्षेत्रहरू छुट्याउने, विश्रामपुर गाउँपालिकाको नामाकरण सम्बन्धी किम्वदन्ती भन्ने लगाउने, गाउँसभाको बैठक बस्ने तरिका, काम, कर्तव्य र अधिकार भन्ने । 	२०


 विश्रामपुर गाउँपालिका
 गाउँ कार्यपालिकाको
 शिक्षण, बारा
 मधेश प्रदेश,
 नेपाल
 २०७४


क्षेत्र	सिकाइ उपलब्धि	विषयबस्तुको विस्तृतीकरण	प्राक्षण सिकाइ क्रियाकलाप	मूल्यांकन	कार्य घण्टा
२. स्थानीय कला संस्कृति र रीतिरिवाज	<ul style="list-style-type: none"> समिति को काम, कर्तव्य र अधिकारको जानकारी लिन, गाउँपालिकाले जारी गरेको मुख्य ऐन र नियमावलीको संक्षिप्त जानकारी दिन । पालिकाबासीको संस्कार, संस्कृतिको परिचय, महत्व र प्रवर्द्धनका उपाय भन्ने र अभ्यास गर्ने, मुस्लिम समुदायको संस्कार, संस्कृतिको परिचय, महत्व र प्रवर्द्धनका उपाय भन्ने र अभ्यास गर्ने, हाम्रा सामाजिक समस्या र समाधानका उपाय भन्ने र अभ्यास गर्ने असल संस्कृति हस्तान्तरणका उपाय भन्ने र अभ्यास गर्ने । 	<ul style="list-style-type: none"> पालिकाबासी (यादव, मुस्लिम, तेली र अन्य) को संस्कार, संस्कृतिको परिचय, महत्व र प्रवर्द्धनका उपाय, मुस्लिम समुदायको संस्कार, संस्कृतिको परिचय, महत्व र प्रवर्द्धनका उपाय, सामाजिक समस्या र समाधानका उपाय, असल संस्कृति हस्तान्तरणका उपाय भन्ने र अभ्यास गर्ने । 	<ul style="list-style-type: none"> स्थानीयस्तरमा पहिलेदेखि चलिआएका विभिन्न चालचलन तथा संस्कार बारे समूह कार्य गराउने, विद्यमान विभिन्न विकृतिहरूका बारेमा छलफल गराउने, समाजमा रहेका विकृति हटाउन अपनाउन सकिने उपायहरूको बारेमा सूची तयार पारी कक्षाकोठामा प्रदर्शन गराउने । 	<ul style="list-style-type: none"> तपाईंको समुदायका प्रमुख परम्पराहरू के के हुन् ? तपाईंको समुदायमा रहेका सामाजिक विकृतिहरू के के छन् ? ती विकृतिहरू हटाउनका लागि कस्ता उपायहरू अपनाउन सकिन्छ ? । 	२०
३. तरकारी, खाद्यवाली तथा फलफूल खेती	<ul style="list-style-type: none"> तरकारी तथा फलफूल खेतीको महत्व वर्णन गर्ने, तरकारी तथा फलफूलमा मल, सिंचाइ, गोडमेल, किराबाट संरक्षण गर्ने तरिका अपनाउन, उत्पादनको उपयोग, छिमेकमा लेनदेन, भण्डारण, बेचबिखनमा सहभागिता जनाउन, मौसमी र बेमौसमी तरकारी पहिचान र उपयोगिता उल्लेख गर्ने, 	<ul style="list-style-type: none"> तरकारी तथा फलफूल खेतीको महत्व, तरकारी तथा फलफूलमा मल, सिंचाइ, गोडमेल, किराबाट संरक्षण गर्ने तरिका, उत्पादनको उपयोग, छिमेकमा लेनदेन, भण्डारण, बेचबिखनमा सहभागिता, खाद्यवाली र नगदे वालीका महत्व तथा उदाहरण, मौसमी र बेमौसमी तरकारी पहिचान र उपयोगिता, 	<ul style="list-style-type: none"> स्थानीय क्षेत्रमा लगाइएका तरकारीहरूको सूची बनाउन लगाउने, स्थानीय क्षेत्रमा पाइने फलफूलहरूको सूची बनाउन लगाउने, फलफूलबाट हुने पौष्टिक लाभ र आर्थिक लाभ व्याख्या गर्ने, खाद्यवाली र नगदे वालीका महत्व तथा उदाहरण दिने, मौसमी र बेमौसमी तरकारी पहिचान र उपयोगिता बारे छलफल गराउने, फलफूल बेचेर आम्दानी गर्न सकिने कुरा अन्तरीक्रिया गरी स्पष्ट पार्ने । 	<ul style="list-style-type: none"> खाद्यवाली र नगदेवालीका महत्व तथा उदाहरण के के हुन् ? फलफूल खेती कार्यमा आफूले गरेको सहयोग बताउन लगाउने, फलफूल व्यवसायबाट हुने फाइदा बताउन लगाउने, बजारमा उपलब्ध हुने स्थानीय फलफूलको सूची तयार गर्न लगाउने । 	२०

क्षेत्र	सिकाइ उपलब्धि	विषयवस्तुको विस्तृतीकरण	विभाजन सिकाइ क्रियाकलाप	मुल्यांकन	कार्य घण्टा
४. पशुपंक्षी पालन र रुची, खुबी तथा शिक्षा प्रणाली	<ul style="list-style-type: none"> करेसावारीका उत्पादनको उपयोगिताको बारेमा चर्चा गर्ने, करेसावारीको प्रयोगले परिवारको आर्थिक अवस्थामा पार्ने प्रभावहरू उल्लेख गर्ने, खाचवाली र नगदे वालीका महत्व, उदाहरण र सहभागीता जनाउने, घर वा विद्यालयमा प्राङ्गारिक मल बनाउने कार्यमा सहयोग गर्ने । पशुपंक्षीको हेरचाह, व्यवस्थापन र व्यवसायिक कार्यमा सहभागी हुने, उन्नत जातको पशुपंक्षी पहिचान, सामान्य रोगहरूको कारण बताउने, उन्नत जातको पशु पहिचान, सामान्य रोगहरूको रोकथाम, उपाय उल्लेख गर्ने, पशुजन्य उत्पादनको उपयोग गर्ने र समुदायमा आधारित व्यवसायिक कार्ययोजना बनाउने, वृत्तिसँग सम्बन्धित आफ्नो रुची, खुबी र सामान्य शिक्षा, प्राविधिक शिक्षा, व्यावसायिक शिक्षाको जानकारी लिन । 	<ul style="list-style-type: none"> करेसावारीका उत्पादनको उपयोगिता, प्रयोगले करेसावारीको आर्थिक अवस्थामा पार्ने प्रभावहरू । पशुपंक्षीको हेरचाह, व्यवस्थापन र व्यवसायिक कार्यमा सहभागी हुने तरिका, उन्नत जातको पशुपंक्षी पहिचान, सामान्य रोगहरूका कारणहरू, उन्नत जातको पशु पहिचान, सामान्य रोगहरूका रोकथामका उपायहरू, पशुजन्य उत्पादनको उपयोग गर्ने र समुदायमा आधारित व्यवसायिक कार्ययोजना निर्माण, वृत्तिसँग सम्बन्धित आफ्नो रुची र खुबी, सामान्य शिक्षा, प्राविधिक शिक्षा, व्यावसायिक शिक्षाको जानकारी । 	<ul style="list-style-type: none"> नजिकको पशुपालन स्थल लगेर अवलोकन गर्न लगाउने, दूध, दही, घिउ पिउन मन पर्नेहरू कतिजना छन् सर्वेक्षण गर्दै यी कुराहरू नियमित खानाले स्वस्थ र बलियो हुने कुरा बताउने, दूधबाट बनाइने परिकार कसरी बन्छ? घरमा बनाएको बेला अवलोकन गर्न लगाउने र ती कार्यमा आफूले के सहयोग गर्ने गरेको छ, बताउन लगाउने । समूह कार्य गराई रुची र खुबीको चर्चा गर्दै फिल्ड चार्टको माध्यमबाट विद्यार्थीहरूलाई कार्यपत्र भन्ने लगाउने, विद्यार्थीहरूलाई सामान्य शिक्षा, प्राविधिक शिक्षा, व्यवसायिक शिक्षासँग आवश्यक छलफल सहित प्रष्ट पार्ने । 	<ul style="list-style-type: none"> पशुपंक्षीको हेरचाह र रेखदेख कार्यमा बालबालिकाहरूको सहयोग सम्बन्धमा प्रतिक्रिया लिने । आफ्नो क्षमताको बारेमा परियोजना कार्यबाट प्रस्तुत गर्न लगाउने, आफूले रोजेको सम्भावित शैक्षिक धार, विषयको चरणबद्ध प्रक्रियालाई समूह कार्य प्रस्तुत गर्न लगाउने । 	१०

शीर्ष	शिकाइ उपलब्धि	निर्णयबस्तुको विस्तृतीकरण	विभाजन शिकाइ क्रियाकलाप	मुल्यांकन	कार्य घण्टा
५. यातायात तथा भौतिक पूर्वाधार	<ul style="list-style-type: none"> स्थानीय भौतिक पूर्वाधारको अर्थ र महत्व, स्थानीय भौतिक पूर्वाधारहरू, स्थानीय भौतिक पूर्वाधार विकासमा वडा कार्यालयको भूमिका, सडक यातायात, सुरक्षा र नियम। 	<ul style="list-style-type: none"> स्थानीय भौतिक पूर्वाधारको अर्थ, महत्व र उपयोगिता, स्थानीय भौतिक पूर्वाधारहरू, स्थानीय भौतिक पूर्वाधार विकासमा गाउँपालिका तथा प्रदेश सरकारको भूमिका, सडक यातायात, विद्युत, स्वास्थ्य, शिक्षा, सुरक्षा, स्थानीय भौतिक पूर्वाधार संरक्षणमा नागरिकको भूमिका। 	<ul style="list-style-type: none"> स्थानीय भौतिक पूर्वाधारहरूको मूची तयार गराउने, स्थानीय भौतिक पूर्वाधार विकासमा गाउँपालिका तथा प्रदेश सरकारको भूमिका बारे छलफल गराउने। 	<ul style="list-style-type: none"> स्थानीय भौतिक पूर्वाधार विकासमा वडा, गाउँपालिका कार्यालयको भूमिका बारे लेख। 	१०
६. स्थानीय प्रविधि र विकास	<ul style="list-style-type: none"> स्थानीय मौलिक प्रविधिहरूसँग परिचित हुन, आधुनिक प्रविधिको विकासमा स्थानीय मौलिक प्रविधिहरूको महत्व चर्चा गर्ने, बेतबाँस चोयाबाट सामग्री बनाउने तरिका अभ्यास गर्ने, परालबाट सामग्री बनाउने तरिका अभ्यास गर्ने, स्थानीय प्रविधिका आधारमा निर्माण खानेकुरा र उपयोगमा सहभागी हुन। 	<ul style="list-style-type: none"> परम्परागत पेसा, व्यवसाय र प्रविधिको परिचय तथा महत्व, स्थानीय परम्परागत हस्तकलाका सामग्रीहरू, गाउँपालिकामा स्थानीय प्रविधि र विकासका अवसर र चुनौती, स्थानीय प्रविधि र विकासका लागि पालिकाको योजना। 	<ul style="list-style-type: none"> आफ्नो घर वरपर भएका स्थानीय प्रविधिका सम्बन्धमा बताउन लगाउने, स्थानीय प्रविधिका चित्र वा वास्तविक वस्तु वा स्थल एक एक गरी देखाउने र चिन्न लगाउने। यी प्रविधिहरूको संरक्षणका लागि गर्न सकिने कार्यहरूका सम्बन्धमा अन्तरक्रिया गर्ने, गाउँपालिकामा स्थानीय प्रविधि र विकासका अवसर र चुनौती बारे बताउने। 	<ul style="list-style-type: none"> स्थानीय प्रविधिको महत्व लेख्न लगाउने, खोज तथा परियोजना कार्यको मूल्यांकन गरेर। स्थानीय प्रविधिको संरक्षणको आवश्यकता छलफल गर्ने। 	२०
७. प्राकृतिक प्रकोप, स्वास्थ्य सम्बन्धि चेतना	<ul style="list-style-type: none"> स्थानीय प्राकृतिक प्रकोपहरू पहिचान गर्ने, विपद् जोखिम न्यूनिकरणको परिचय दिन, विपद् पूर्व अपनाइने सजगताको जानकारी दिन। 	<ul style="list-style-type: none"> स्थानीयस्तरमा हुने विपद् व्यवस्थापन कार्य र विभिन्न संरोकारवालाको भूमिका, पालिकास्तरमा प्रकोप व्यवस्थापनका लागि गरिएका अभ्यासहरू, विपद् व्यवस्थापनमा रेडकसको भूमिका, 	<ul style="list-style-type: none"> स्थानीयस्तरमा हुने विपद् व्यवस्थापन कार्य र विभिन्न संरोकारवालाको भूमिका बारे बताउन, विपद् जोखिम न्यूनिकरणको परिचय दिने, विपद् व्यवस्थापनमा रेडकस, वडा र गाउँपालिकाको भूमिका बारे समूह कार्य गराउने। 	<ul style="list-style-type: none"> विपद् व्यवस्थापन भनेको के हो? विपद् व्यवस्थापनमा रेडकस, वडा र गाउँपालिकाको भूमिका बारे लेख। 	१०


 विनामपुर गाउँपालिका
 स्वास्थ्य, शिक्षा, मधेश प्रदेश, २०७४

क्षेत्र	सिकाइ उपलब्धि	विषयवस्तुको विस्तृतीकरण	शिक्षण सिकाइ क्रियाकलाप	मुल्यांकन	कार्य घण्टा
५. स्थानीय जडिबुटी, योग तथा उपचार पढती	<ul style="list-style-type: none"> स्थानीय जडिबुटीको पहिचान र महत्व, स्थानीय जडिबुटी र उपचार पढती (कुनै २ वटा), योग साधनाको परिचय तथा महत्व, योग अभ्यास र फाइदा, केही योग अभ्यास र सोको फाइदा। 	<ul style="list-style-type: none"> स्थानीय जडिबुटीको पहिचान र महत्व, स्थानीय जडिबुटी, उपचार पढती र सहभागिता, योग साधनाको परिचय तथा महत्व, योग अभ्यास र फाइदा, जडिबुटी संरक्षण र योग अभ्यास र नागरिकको भूमिका 	<ul style="list-style-type: none"> स्थानीय जडिबुटीहरूलाई विभिन्न तरिकाले चिनाउने, योग साधनाको परिचय तथा महत्व, योग अभ्यास गराउने, जडिबुटी संरक्षण र योग अभ्यास र नागरिकको भूमिका बारे छलफल गर्ने। 	<ul style="list-style-type: none"> जडिबुटीको बोट वा भाग देखाएर नाम भन्न लगाएर, वरपर पाइने जडिबुटीको सामान्य परिचय दिन लगाउने, योग अभ्यास गर्न लगाउने। 	१०
१. पालिका क्षेत्रमा उपलब्ध आधुनिक सुचना प्रविधि र संचार	<ul style="list-style-type: none"> आधुनिक सुचना प्रविधि तथा संचारको परिचय तथा महत्व, स्थानीय रुपमा उपलब्ध केही सुचना प्रविधि तथा संचारका साधनहरूको फाइदा तथा वेफाइदाहरू, रेडियो तथा टेलिभिजनको महत्व, कम्प्युटर प्रविधि यसको स्थानीय रुपमा फाइदा। 	<ul style="list-style-type: none"> आधुनिक सुचना प्रविधि तथा संचारको परिचय, महत्व तथा उपयोगिता, स्थानीय रुपमा उपलब्ध केही सुचना प्रविधि तथा संचारका साधनहरूको फाइदा तथा वेफाइदाहरू, एम एम रेडियो, टेलिभिजनको महत्व, कम्प्युटर प्रविधि, इन्टरनेट, वेब साइट र यसको स्थानीय रुपमा फाइदा, साइबर सुरक्षा र साइबर आक्रमणको रोकथामका उपायहरू। 	<ul style="list-style-type: none"> स्थानीय रुपमा उपलब्ध केही सुचना प्रविधि तथा संचारका फाइदा तथा वेफाइदा के के हुन? छलफल गराउने, एम एम रेडियो, टेलिभिजनको महत्व, कम्प्युटर प्रविधि, इन्टरनेट, वेब साइट र यसको स्थानीय रुपमा हुने फाइदा बारे छलफल गराउने, साइबर सुरक्षा र साइबर आक्रमणको रोकथामका उपायहरू के के हुन? सूची बनाउने। 	<ul style="list-style-type: none"> एफ एम रेडियो, टेलिभिजनको महत्व बारे लेख, साइबर सुरक्षा र साइबर आक्रमणको रोकथामका उपायहरू के के हुन?। 	५
जम्मा					१२५



परिच्छेद ५


सिकाइ सहजीकरण योजना

५.१ स्थानीय पाठ्यक्रम कार्यान्वयनका लागि शिक्षण सिकाइ योजना निर्माण

१. सिकाइको योजना निर्माणका लागि विषयगत सक्षमताहरू र समग्र पाठ्यक्रम संरचनाको अध्ययन गरी तिनको अन्तरसम्बन्ध पहिचान गर्नुपर्छ ।
२. एउटै विषयवस्तुबाट सकेसम्म एकभन्दा बढी क्षेत्र अन्तरसम्बन्धित हुने गरी सिकाइको योजना निर्माण गर्नुपर्छ ।
३. सिकाइ योजना निर्माण गर्दा विषयवस्तुलाई दैनिक जीवनसँग अधिकतम सम्बन्ध कायम हुने गरी विषयक्षेत्रगत अवधारणा तथा सीपहरू हासिल गराई निर्धारित सिकाइ उपलब्धि प्राप्त हुने व्यवस्था मिलाउनुपर्छ ।
४. छनोट गरिएका विधि, प्रक्रिया तथा क्रियाकलापहरूले विद्यार्थीलाई सक्रिय बनाउने, सबैलाई सहभागी बनाउने, गरेर तथा छोएर वा चलाएर सिकने र सिर्जनात्मकताको अभिवृद्धि हुने अवसर प्रदान गर्नुपर्छ ।
५. सिकाइ क्रियाकलापले विद्यार्थीहरूमा उमेर र आवश्यकताअनुसार प्रयोग, सिकाइ, रचनात्मक तथा समालोचनात्मक सोचाइ, निर्णय तथा समस्या समाधान जस्ता सोचाइ सीपहरू स्वव्यवस्थापन, आत्मबल, अनुशासन, जिम्मेवारी अनुकूलता जस्ता अन्तरवैयक्तिक सीपहरू सञ्चार, सहकार्य, सहानुभूति जस्ता वैयक्तिक सीपहरू विभिन्न किसिमका बहुसाक्षरता सीपहरू र नागरिक दायित्व सम्बन्धी विभिन्न किसिमका नागरिक सीप प्राप्तिलाई सहयोग गर्नुपर्छ ।
६. विद्यार्थीहरूको भाषिक तथा सामाजिक पृष्ठभूमि, सिकाइका लागि विभिन्न किसिमको अपाङ्गताको अवस्था आदिलाई विचार गरी विविधताको व्यवस्थापन गर्ने र सबैलाई समावेश गर्ने गरी शिक्षण सिकाइको योजना निर्माण गर्नुपर्छ ।
७. विद्यार्थीको सिकाइको लेखाजोखा तथा मूल्यांकनलाई शिक्षण सिकाइ क्रियाकलापको अभिन्न अङ्गका रूपमा समावेश गरी विद्यार्थीको सिकाइ सुधारका लागि निरन्तर पृष्ठपोषण प्रदान गर्ने माध्यमका रूपमा विकास गर्नुपर्दछ । न्यूनतम सिकाइ सुनिश्चित गरी प्रत्येक विद्यार्थीलाई उच्चस्तरको सिकाइ सक्षमता प्राप्त गरी क्रमशः माथिल्लो स्तरको सिकाइ गर्न सक्ने बनाउन सहयोग गर्नुपर्छ ।
८. सम्भव भएसम्म कक्षा शिक्षणको प्रबन्ध गर्नुपर्दछ । एकभन्दा बढी शिक्षकले एउटै कक्षामा विभिन्न समयमा शिक्षण गर्ने गरिएपनि टिममा छलफल गरी शिक्षण योजना तयार गर्नुपर्छ ।
९. कक्षामा प्रयोग गरिने भाषाको कारण बालबालिकालाई सिकाइ क्रियाकलापमा सरिक हुन र सिक्न बाधा नहुने अवस्था सिर्जना गर्नुपर्छ । यसका लागि कक्षामा यथासक्य मातृभाषा वा बहुभाषा प्रयोग गर्ने, घरपरिवार तथा समुदायमा बोलिने भाषामा सञ्चार हुनसक्ने प्रबन्ध गर्नुपर्छ ।

५.२ प्रयोगात्मक तथा परियोजना कार्यका केही नमुनाहरू

१. शिक्षकको सहयोगमा वडा कार्यालय घुम्न जानुहोस् । वडा कार्यालयको चित्र बनाउनुहोस् र साथीलाई देखाउनुहोस् ।
२. आ-आफ्नो घरवारीमा खेती गरिएका तरकारीका विभिन्न भागहरू (पात, जरा, फुल आदि) संकलन गरी किताबको पत्रमा प्रेस गरी केही दिन राखेर त्यसलाई दह्रो कागजमा टाँस्दै तरकारी पुस्तिका तयार गर्नुहोस् ।



३. आ-आफ्नो घरबारीमा खेती गरिएका फलफूलका विभिन्न भागहरू (पात, फल, फूल आदि) संकलन गरी किताबको पत्रमा प्रेस गरी केही दिन राखेर त्यसलाई दह्रो कागजमा टाँस्दै फलफूल पुस्तिका तयार गर्नुहोस् ।
४. आ-आफ्नो घरबारीमा खेती गरिएका खाद्यबालीका बोटहरू हेरेर त्यसको चित्र कोर्न भन्नुहोस् । कोरेका चित्र र सो खाद्यबालीका बारेमा बताउन लगाउनुहोस् ।
५. बरपरको पाटीपौवा, हाट, मठमन्दिर, जात्रा, मेला, गुम्बा लगायतको फोटो खिचेर ल्याउनुहोस् र साथीहरूलाई देखाउँदै त्यसको बारेमा आफूले जानेको कुरा बताउनुहोस् ।
६. आफ्नो घरमा विभिन्न समयमा मनाइने संस्कारका सम्बन्धमा आफ्नो अभिभावकसँग सोध्नुहोस् र कक्षाकोठामा सबैलाई बताउनुहोस् ।
७. शिक्षकको सहयोगमा नजिकको वडा कार्यालयको स्थलगत भ्रमण गर्नुहोस् र निम्नानुसार तालिका भर्नुहोस् ।

गाउँपालिकाको नाम	वडा नम्बर	वडा अध्यक्षको नाम	वडा भवन पक्की वा कच्ची	पाइने सेवाहरू	कति अवधिका लागि बनेको

८. गाउँपालिका कार्यालयको चित्र बनाउनुहोस् र साथीहरूलाई देखाउनुहोस् ।
९. घरमा अभिभावकहरूले वडा कार्यालयबाट के के सेवा लिनुभएको छ संकलन गर्ने र कक्षामा प्रस्तुत गर्नुहोस् ।
१०. अभिभावकसँग सोधेर विश्रामपुर गाउँपालिकाको नाम कसरी रहन गयो सोध्नुहोस् र कक्षामा बताउनुहोस् ।
११. शिक्षकको सहयोगमा नजिकको वडा कार्यालय जानुहोस् र पदाधिकारीहरूका सम्बन्धमा निम्न जानकारी संकलन गरी कक्षामा प्रस्तुत गर्नुहोस् ।

गाउँपालिकाको नाम	वडा अध्यक्षको नाम	वडा नं.	मुख्य सेवाहरू	सेवाप्रति जनताको राय

१२. आफ्ना टोलका साथीहरूसँग समूह बनाई नजिकको खोला सम्बन्धी निम्नानुसार जानकारी संकलन गर्नुहोस् । जानकारी लिनका लागि आफ्नो अभिभावक तथा छिमेकीहरूको सहयोग लिनुहोस् ।

खोला, पोखरी, नदी, झरना, ताल आदिको नाम	स्थान	यसको लम्बाई उचाई गहिराइ	यसको अवस्था	उत्पत्ति स्थान
..... खोला				

१३. आफ्नो घरबारीमा लगाइएको फलफूल खेतीमा आफूले गरेको सहयोग बारे जानकारी तलको तालिकामा तयार गर्नुहोस् ।

फलफूल खेतीको नाम	सहयोग गरेको मिति	के सहयोग गरेको ?

१४. आफ्नो घर छिमेकमा भएको उद्योग हरेरै तथा अभिभावक र छिमेकीलाई सोधेर तलको तालिका भर्नुहोस् ।

उद्योगको नाम	उद्योग चलाउने व्यक्ति	उत्पादन गर्ने वस्तु

१५. आफ्नो घर छिमेकमा भएको परम्परागत प्रविधिहरूको खोजी गरी त्यसको नाम र उपयोग समेटेर प्रतिवेदन तयार गर्नुहोस् ।

नोट : अन्य विषयक्षेत्रहरूमा पनि यसैगरी परियोजना कार्य शिक्षकले तयार पार्नुहोस् ।

५.३ सिकाइ सहजीकरण विधि तथा प्रक्रिया :

अपेक्षित सक्षमता र सिकाइ उपलब्धि प्राप्तिका निम्ति उपयुक्त वातावरणको सिर्जना गरी शिक्षक, विद्यार्थी र विषयवस्तुबीच सक्रिय अन्तरक्रिया गर्ने विधि वा प्रक्रिया सिकाइ सहजीकरण हो । यो एक प्रकारको शिक्षण कला हो । यसमा सिकाइ र बालमनोविज्ञानका निश्चित विधि तथा प्रक्रिया र सिद्धान्त पनि अनुशरण गरिने भएकाले यो एक विज्ञान तथा सिद्धान्त पनि हो । सिकाइ सहजीकरण प्रक्रिया विद्यार्थी केन्द्रित, सान्दर्भिक र सिकाइका निम्ति सहयोगी हुनुपर्छ । यो योजनाबद्ध र सिकाइ उपलब्धि उन्मुख वा प्रतिफल केन्द्रित हुनुपर्छ । सहजीकरण प्रक्रिया विद्यार्थीलाई उत्प्रेरित गर्ने, सक्रिय बनाउने र रुचि जगाउने पनि हुनुपर्छ । यस प्रक्रियामा विद्यार्थी सक्रिय भई सिकाइ क्रियाकलापमा संलग्न हुने र आवश्यकता अनुसार पृष्ठपोषण प्राप्त गरी सिकाइमा सुधार गर्न सक्ने अवसर हुनुपर्छ । यो प्रक्रिया सिकारु र सिकाइका विविधतालाई सम्मान गर्ने र सबैलाई समावेश गर्ने समावेशी सिद्धान्तमा आधारित पनि हुनुपर्छ । एउटै प्रकारको सिकाइ सहजीकरण विधि सधैं र सबैतिर उपयुक्त हुन नसक्ने भएकाले एउटै विषयवस्तु सिकाइका लागि पनि विविध विधि अपनाउन सकिन्छ । त्यसैले शिक्षण विधिको छनोट गर्दा सकभर विविधता कायम गर्नुपर्छ । सिकाइ सहजीकरण विधिको चयन गर्दा मुख्य रूपमा विद्यार्थीको पूर्व ज्ञान, रुचि, क्षमता, चाहना, उनीहरूको तहगत स्तर, विषयवस्तुको स्वरूप लगायत उपलब्धि हुन सक्ने स्रोतसाधन, वातावरणीय अवस्था, शिक्षकको रुचि तथा तयारी आदिलाई विचार गर्नुपर्छ । आधारभूत शिक्षा अन्तर्गत कक्षा १-८ को यस स्थानीय पाठ्यक्रम समग्रमा स्थानीय विषयक्षेत्रमा आधारित एकीकृत स्वरूपको भएकाले यसको सिकाइ सहजीकरण प्रक्रिया परम्परागत पद्धतिभन्दा फरक हुनुपर्छ । फेरि यस स्थानीय पाठ्यक्रममा विश्रामपुर गाउँपालिकाको परिचय, तरकारी तथा फलफूल खेती, पशुपालन व्यवसाय, विश्रामपुर गाउँपालिका क्षेत्रको कला, संस्कृति र रीतिरिवाज, पर्यटन, जडिबुटी, पुरातात्विक सम्पदाको परिचय र नागरिक चेतना (ट्राफिक नियम, परम्परागत स्थानीय प्रविधि र आधुनिक प्रविधि) जस्ता थिमहरू एकीकृत गरिएको हुनाले पनि प्रचलित सिकाइ सहजीकरण विधि तथा प्रक्रियामा सुधार आवश्यक छ । विभिन्न विषयगत थिमहरूको माध्यमबाट अपेक्षित सिकाइ उपलब्धि प्राप्तिका लागि फरक फरक थिमहरूबिचको अन्तरसम्बन्ध पहिचान गरी सिर्जनशीलता विकास गर्ने, सिकाइलाई व्यवहारमा प्रयोग गर्ने क्षमताको विकास गर्ने र आफ्ना सिकाइ अनुभवको उपयोग गरी सङ्गठित ज्ञान हासिल गर्न सहयोग हुने खालका सिकाइ क्रियाकलापमा जोड दिनुपर्छ । यसका लागि सञ्चालन गरिने सिकाइ सहजीकरण प्रक्रियामा विद्यार्थी सक्रिय भई सिकाइ कार्यमा सरिक हुने र वातावरणीय परिवेशसँग अन्तरक्रिया गरेर सिक्न प्रोत्साहन गर्ने क्रियाकलापलाई प्राथमिकता दिनुपर्छ । विद्यार्थीहरूले कुनै सिकाइ क्रियाकलाप पूरा गरेपछि देखाउन वा अनुभव गर्न सकिने उपलब्धि प्राप्त हुने गरी सिकाइ प्रक्रिया तथा क्रियाकलापहरू सञ्चालन गर्नुपर्छ । सिकाइका

क्रममा विद्यार्थीहरूको सिकाइ सक्रियतालाई विशेष ध्यान दिदै सैद्धान्तिक ज्ञान तथा सीपलाई व्यवहारिक जीवनसँग आबद्ध गर्नुपर्छ । सिकाइलाई बृहत् विषयवस्तुमा केन्द्रित गराउने उद्देश्यले विभिन्न क्षेत्रका सिकाइ सक्षमतालाई सरलबाट जटिलतिरको क्रममा सिकारुले स्वगतिमा सिक्न पाउने अवसर सिर्जना गरी सिकाइ व्यवस्थापन गर्नुपर्छ । विशिष्टीकृत विषयक्षेत्रहरूलाई पनि यथासम्भव अन्तरसम्बन्धित हुने गरी सिकारुको पूर्वज्ञान तथा अनुभवसँग समेत सहसम्बन्ध स्थापित गरी सिकाइ प्रक्रिया सञ्चालन गर्नुपर्छ । प्रारम्भिक कक्षाहरूमा विद्यार्थी केन्द्रित शिक्षण सिकाइ क्रियाकलापमा जोड दिई कक्षालाई जीवन्त बनाउन र विद्यार्थीलाई क्रियाशील बनाउन शिक्षकले सहजकर्ताको भूमिका निर्वाह गर्नुपर्ने हुन्छ । विद्यार्थी केन्द्रित सिकाइ क्रियाकलापबाट सिकाइ प्रभावकारी हुने, विषयवस्तुलाई अन्तरसम्बन्धित गर्न सहज हुने, बालबालिकाहरूले व्यवहारकुशल तथा जीवनोपयोगी सीप आर्जन गर्न सक्ने र उनीहरूमा रहेको प्रतिभा प्रष्फुटन सहज हुने भएकाले सिकाइ सहजीकरण क्रियाकलाप सञ्चालन गर्दा विद्यार्थी केन्द्रित र बालमैत्री शिक्षण विधि अपनाउनुपर्ने छ ।

यो पाठ्यक्रमले बिश्रामपुर गाउँपालिकाको आर्थिक, सामाजिक, सांस्कृतिक र प्राकृतिक अवस्था र सम्भावनाहरूसँग जोडिएका विषयवस्तु समेटेको छ । पाठ्यक्रमले स्थानीय कृषि, पर्यटन, उद्योग तथा सांस्कृतिक पक्षहरूको प्रत्यक्ष अनुभव मार्फत ज्ञान, सीप र मूल्यको विकास गर्ने उद्देश्य लिएकाले सिकाइका लागि विद्यार्थीहरूलाई स्थलगत अवलोकन भ्रमण, प्रत्यक्ष अनुभव तथा अवलोकन र क्रियाकलापहरूमा सहभागिता गराउने कुरामा जोड दिनुपर्छ । तसर्थ यस विषयको शिक्षण गर्दा विषयवस्तुको प्रकृति अनुसार अवलोकन, प्रयोगात्मक कार्य, फिल्ड कार्य, परियोजना कार्य, प्रदर्शन, खोज, क्षेत्र अन्वेषण, प्रश्नोत्तर लगायतका विधिहरूको प्रयोग गर्नुपर्छ । विद्यार्थीका स्तर, क्षमता, सिक्ने गति लगायतका पक्षहरूलाई मध्यनजर गरी सिकाइका विधिहरू छनोट गर्नुपर्छ । कुनै एक विषयवस्तु सिकाइको निश्चित विधि मात्र उपयुक्त हुने भन्ने हुँदैन । शिक्षण सिकाइका लागि निम्नानुसारका विधि तथा रणनीतिहरू अवलम्बन गर्नुपर्छ :


- स्थलगत अवलोकन भ्रमण र प्रतिवेदन
- सहपाठी तथा समूह छलफल
- गीत, खेल, कथा, सिर्जनात्मक कार्य
- परियोजना कार्य
- प्रदर्शन र छलफल
- व्याख्यान
- नमुना अभ्यास
- भूमिका अभिनय

५.४ सिकाइ सहजीकरण प्रक्रियाका लागि केही मार्गदर्शन

कक्षा १-८ सम्मको सिकाइ सहजीकरण प्रक्रिया देहाय बमोजिम सञ्चालन गर्दा उपयुक्त हुन्छ :

- बालबालिकाको व्यक्तिगत भिन्नता र क्षमताका आधारमा स्वतन्त्र रूपले सिक्ने मौका प्रदान गर्ने किसिमले कक्षा सञ्चालन गर्नुपर्ने छ । विविधतालाई ध्यानमा राखेर बालबालिकाको सिकाइलाई प्रोत्साहन गर्नुपर्ने छ । खेल, गीत, कविता, कथाकथन, प्रदर्शन, श्रव्यदृश्य सामग्रीको प्रदर्शन मार्फत सिकाइका क्रियाकलापहरू सञ्चालन गरिनुपर्ने छ । यसका अतिरिक्त अवलोकन, समूहकार्य, परियोजना कार्य, छलफल जस्ता विधिहरूका माध्यमबाट बालबालिकाको सर्वाङ्गीण विकासमा जोड दिनुपर्ने छ ।

- सिकाइ सहजीकरण प्रक्रिया सञ्चालन गर्दा विद्यार्थीकेन्द्रित र बालमैत्री शिक्षण विधि अपनाई निरन्तर सिकाइमा जोड दिनुपर्ने छ ।
- विद्यार्थीको सिकाइलाई केन्द्रबिन्दु मानी सिकाइ सहजीकरण क्रियाकलाप सञ्चालन गर्नुपर्ने छ । विद्यार्थीको सहभागितामा योजना निर्माण, परियोजना कार्य, क्षेत्र भ्रमण, समस्या समाधान, खोजमूलक अध्ययन, प्रवर्तनमुखी शिक्षण पद्धतिलाई सिकाइ सहजीकरण विधिको रूपमा कार्यान्वयन गर्नुपर्ने छ ।
- सिकाइ प्रक्रिया सैद्धान्तिक पक्षमा भन्दा बढी गरेर सिकने अवसर प्रदान गर्ने क्रियाकलापमा आधारित हुनुपर्ने छ ।
- शिक्षकले सहजकर्ता, उत्प्रेरक, प्रवर्धक र खोजकर्ताका रूपमा भूमिका निर्वाह गर्नुपर्ने छ ।
- पठनपाठनमा सूचना तथा सञ्चार प्रविधिलाई उपलब्ध साधन, स्रोत र आवश्यकता अनुसार उपयोग गर्नुपर्ने छ ।
- सबै प्रकारका सिकाइ आवश्यकता र चाहना भएका (अपाङ्गता, अशक्त, असहाय, कमजोर आदि) विद्यार्थीलाई समेट्ने गरी कक्षामा समावेशी सिकाइ सहजीकरण प्रक्रिया अपनाउनुपर्ने छ ।
- भाषिक कठिनाइका कारण सिकाइमा बाधा नहुने सुनिश्चित गर्न यथासम्भव बालबालिकाको मातृभाषा, घरमा बोल्ने भाषामा सञ्चार गरी सिकाइ क्रियाकलापमा सक्रिय सहभागी हुन सक्ने वातावरण तयार गर्नुपर्ने छ ।
- सिकाइ क्रियाकलापमा शिक्षक र सिकारु तथा सिकारु र सिकारु बिचको अन्तरक्रिया, समूह सिकाइ, सिकाइका लागि मूल्यांकन, शिक्षक-शिक्षक सहकार्य, शिक्षक-समुदाय सहकार्य जस्ता सहकार्यलाई बढावा दिनुपर्ने छ ।
- सिकाइ र दैनिक जीवनसँग विषयवस्तुको तालमेल, पूर्वअनुभवमा आधारित ज्ञान तथा सीप विकास र सिकाइबिचको सहसम्बन्ध हुने गरी जीवन्त अनुभवसँगको तादात्म्य कायम गर्नुपर्ने छ ।
- बालकेन्द्रित, सिकाइकेन्द्रित, अनुभवकेन्द्रित, उद्देश्यमूलक र विविधतामा आधारित सिकाइ सहजीकरण विधिको प्रयोग (परियोजना कार्य, घटना अध्ययन, खोज अनुसन्धानमा आधारित शिक्षण, सहपाठी सिकाइ आदि) गरी सक्रिय सिकाइ सहजीकरण विधि प्रयोग गर्नुपर्ने छ ।
- सिकाइ सहजीकरण क्रियाकलापमा सिकारुको सिकाइ अनुगमन, विद्यालय तथा परिवारमा सहज सिकाइ वातावरण विकास, पूर्वज्ञानमा आधारित विषयवस्तुको छनोट, समुदाय परिचालन जस्ता कार्यबाट विद्यालय समुदाय सहसम्बन्ध जोड्नुपर्ने छ ।
- सिकारुको रुचि र सिकाइ गति एवम् सिकारुको सक्रिय सहभागितामा सिकाइ क्रियाकलाप चयन र कार्यान्वयन गर्दै स्वस्फूर्त सिकाइमा जोड दिनुपर्छ ।
- शिक्षक, विद्यालय तथा विद्यार्थीलाई सिकाइ सहजीकरण क्रियाकलाप चयन, सञ्चालन र मूल्यांकनमा आवश्यक सहयोग, निरन्तर पेसागत छलफल, सहकार्य र अनुभव आदान प्रदान गर्दै शैक्षिक परिवर्तनका लागि सहयोगमा प्राथमिकता दिनुपर्ने छ ।
- सिकाइलाई दैनिक जीवन पद्धतिसँग आवद्ध गर्दै व्यवहारकुशल सीप हासिल गर्न सिकाइको खण्डीकरण हुन नदिई एक विषयक्षेत्रको सिकाइले अर्का विषयक्षेत्रको सिकाइलाई सहयोग गर्ने गरी अन्तरसम्बन्धित गरी एकीकृत सिकाइमा जोड दिनुपर्ने छ ।



- स्थानीय पाठ्यक्रमले सिकाइका लागि सरलबाट जटिल तिरको स्पष्ट मार्ग निर्धारण गर्छ। सरल विषयक्षेत्रबाट क्रमशः जटिल विषयक्षेत्रमा प्रवेश गर्दै जान मार्ग प्रशस्त गर्ने र सिकाइ सहजीकरण पनि विद्यार्थीको सिकाइ गति बमोजिम गर्न स्वगतिमा हुने सिकाइमा जोड दिनुपर्ने छ।

विषयक्षेत्रको प्रकृति र स्वरूपका आधारमा शिक्षण विधि तथा प्रविधि तथा कक्षा क्रियाकलापमा विविधता कायम गरिनु आवश्यक छ। शिक्षण सिकाइ प्रक्रियालाई वैज्ञानिक, व्यवहारिक र सिकारु अनुकूल बनाउनका लागि विविध शिक्षण विधि र प्रविधिको उपयोग, स्थानीय साधन र स्रोत तथा उपलब्ध उपकरण एवम् आवश्यकताका आधारमा स्थानीय परिवेश अनुसार भिन्न भिन्न ढंगले व्यवस्थापन गर्न सकिन्छ। सिकाइ प्रक्रियामा एकातिर आधुनिक शैक्षणिक प्रविधिको प्रयोग अत्यावश्यक हुन्छ भने अर्कातर्फ विद्यार्थी अनुकूलको शिक्षण प्रक्रिया सञ्चालन गर्न स्थानीय परिवेश अनुकूलका विधि तथा प्रविधिको प्रयोग पनि आवश्यक हुन्छ। त्यस्तै स्थानीय वातावरण, विद्यार्थीको रुचि, क्षमता, स्तर र आवश्यकताले पनि सिकाइ सहजीकरण प्रक्रियालाई प्रभाव पार्ने गर्दछ। शिक्षण सिकाइमा विभिन्न विधिहरूको प्रयोग अपेक्षित उपलब्धि प्राप्त गर्नका लागि गरिन्छ तर यस्ता विधिहरू विभिन्न पद्धति र प्रक्रियामा आधारित हुनुपर्छ र विभिन्न किसिमका अध्ययन, प्रयोग र अनुभवबाट सिद्ध भएका पनि हुनुपर्छ। यस प्रकार शिक्षण सिकाइ कुनै खास वैज्ञानिक, मनोवैज्ञानिक वा शैक्षणिक सिद्धान्तहरूमा आधारित भएपनि ती विधि तथा प्रक्रियालाई व्यवहारिक र सान्दर्भिक शैक्षणिक प्रक्रियामा ढाल्नुपर्छ।

परिच्छेद ६ मूल्यांकन

६.१ विद्यार्थी मूल्यांकन

आधारभूत तहको कक्षा १-३ मा औपचारिक प्रकृतिको आवधिक परीक्षा सञ्चालन गरी विद्यार्थीको सिकाइको मूल्यांकन अर्थात् निर्णयात्मक प्रयोजनको परम्परागत पद्धतिको मूल्यांकनले बालबालिकालाई सिकाइका लागि प्रोत्साहन गर्ने र सिकाइमा सहयोग गर्ने कार्यमा योगदान गर्न सक्दैन भन्ने कुरालाई आत्मसात् गरिएको छ । यस सन्दर्भमा विद्यार्थी मूल्यांकनले उनीहरूलाई सिकाइका लागि प्रोत्साहन गर्नुका साथै सिकाइ सुधारका लागि मार्गप्रशस्त गर्नुपर्दछ भन्ने दृष्टिकोणमा आधारित भई कक्षाकोठामा आधारित मूल्यांकनका प्रक्रिया, रणनीति तथा साधनहरू प्रयोग गर्नु आवश्यक छ । कक्षाकोठामा आधारित मूल्यांकनका लागि विभिन्न किसिमका साधनहरू प्रयोग गरेर विद्यार्थीको सिकाइको निरन्तर लेखाजोखा गरी शिक्षण सिकाइ प्रक्रियाको अभिन्न अङ्गका रूपमा अभ्यास गरी सिकाइ सुधारमा उपयोग गरिन्छ । कक्षाकोठामा आधारित यस्तो मूल्यांकनको अभिलेखलाई सञ्चित गरी आवश्यकतानुसार सिकाइको मूल्यांकनका रूपमा अर्थात् विद्यार्थीको सिकाइस्तर पहिचान गर्ने प्रयोजनमा पनि प्रयोग गर्न सकिने हुन्छ । यसरी निर्माणात्मक उद्देश्यले गरिने कक्षाकोठामा आधारित मूल्यांकनको अभिलेखलाई निर्णयात्मक प्रयोजनमा पनि प्रयोग गर्न सकिने भएकाले यस्तो मूल्यांकन पद्धतिलाई निरन्तर मूल्यांकन पद्धति पनि भन्ने गरिन्छ । आधारभूत तहको कक्षा १-३ मा गरिने विद्यार्थी मूल्यांकनको मुख्य उद्देश्य सिकाइ सुधार गर्न निर्माणात्मक हुने भएपनि आवश्यकतानुसार यसको अभिलेख व्यवस्थित गरी समग्र सिकाइस्तर निर्धारण गर्ने प्रयोजनमा पनि प्रयोग गर्न सकिन्छ । आधारभूत तहको कक्षा १-३ को एकीकृत संरचनाको पाठ्यक्रम अनुसार चारओटा विषयक्षेत्रहरू : नेपाली भाषा, गणित, हाम्रो सेरोफेरो र अङ्ग्रेजी भाषामा विद्यार्थीको मूल्यांकनका लागि प्रयोग गरिने विधि, प्रक्रिया तथा साधनहरू पहिचान गरिनेछ । त्यसैगरी यस मार्गदर्शनमा अपेक्षित सिकाइ उपलब्धिमा विद्यार्थीको सिकाइस्तरको मूल्यांकन तथा सुधारात्मक सिकाइको अभिलेखीकरण गर्ने तरिका र अभिलेखीकरण साधन समेत समावेश गरिएको छ । यसैका आधारमा मातृभाषा तथा स्थानीय पाठ्यक्रममा विद्यार्थीको मूल्यांकनका लागि आवश्यक साधन तथा प्रक्रिया विकास गरी अभिलेखीकरण गर्न सकिने हुन्छ । पाठ्यक्रमले अपेक्षा गरेका सक्षमता र सिकाइ उपलब्धि हासिल भए भएको सुनिश्चित गर्न निर्माणात्मक र निर्णयात्मक मूल्यांकन अवलम्बन गरिने छ ।

६.१.१ सिकाइका लागि मूल्यांकन

कक्षाकोठामा गरिने मूल्यांकनले सिकाइ सहजीकरण प्रक्रिया अर्थात् शिक्षण सिकाइ प्रक्रियाकै एउटा अङ्गका रूपमा विद्यार्थीको नियमित लेखाजोखा गरी विद्यार्थीको सिकाइमा निरन्तर सुधार गरी न्यूनतम सिकाइस्तर प्राप्तिको सुनिश्चितता गर्दछ । यसले विद्यार्थीलाई न्यूनतम सिकाइ स्तर प्राप्तिका साथै उनीहरूलाई सिकाइमा निरन्तर प्रगति गर्ने अवसर सिर्जना गर्न सहयोग गर्दछ । कक्षाकोठामा गरिने यस्तो मूल्यांकनले विद्यार्थीको सिकाइको वर्तमान अवस्था पत्ता लगाई सुधारका लागि मार्ग पहिचान गर्न सहयोग गर्नुका साथै अपेक्षित सिकाइ गर्ने विद्यार्थीका लागि अग्रिम सिकाइका लागि निर्देशित पनि गर्दछ । कक्षाकोठामा गरिने यस्तो मूल्यांकनलाई विद्यार्थीको स्तर वा ग्रेड निर्धारणका लागि गरिने सिकाइको मूल्यांकनका रूपमा नलिई सिकाइ सुधार गर्ने प्रयोजनका लागि गरिने मूल्यांकन अर्थात् यसलाई मूलतः सिकाइका लागि मूल्यांकनका रूपमा प्रयोग गरिनुपर्दछ । अर्का शब्दमा सिकाइको क्रममा कक्षाकोठामा गरिने यस्तो मूल्यांकन निर्माणात्मक प्रकृतिको हुनु पर्दछ । निर्माणात्मक प्रयोजनका लागि सञ्चालन गरिने यस्तो मूल्यांकनका लागि विद्यार्थीले के सिकने हो भन्ने कुरा निर्धारण गर्नु पर्दछ

अर्थात् अपेक्षित सिकाइ उपलब्धि तय गर्नु पर्दछ । विद्यार्थीले के सिक्ने भन्ने कुराको निर्धारण गरेपछि विद्यार्थीको सिकाइको वर्तमान अवस्था वा निश्चित सिकाइ क्रियाकलापपछिको विद्यार्थीको सिकाइ अवस्था वा स्तर के कस्तो छ भनी विभिन्न साधन तथा माध्यम प्रयोग गरी पत्ता लगाउनुपर्छ । यसरी विद्यार्थीको वर्तमान सिकाइ अवस्था पहिचान गरिसकेपछि सिकाइको निर्धारित लक्ष्यमा कसरी पुग्ने भन्ने मार्ग तय गर्नुपर्दछ । यसरी विद्यार्थीको अपेक्षित सिकाइ स्तर तय गर्ने, सिकाइको वर्तमान अवस्था वा स्तर पत्ता लगाउने र कसरी अपेक्षित सिकाइस्तर प्राप्त गर्ने भनी तय गर्ने कार्यका लागि विद्यार्थीको निर्माणात्मक मूल्यांकन गरिन्छ । कक्षा १-३ मा गरिने विद्यार्थी मूल्यांकनलाई सिकाइ प्रक्रियाकै अभिन्न अङ्गका रूपमा प्रयोग गर्नु पर्दछ । यस्तो मूल्यांकनको मुख्य उद्देश्य विद्यार्थीको सिकाइ उपलब्धि तथा कमजोरीहरूको निरन्तर लेखाजोखा गरी सिकाइ सुधारका लागि पृष्ठपोषण प्रदान गर्नु हो । यस्तो पृष्ठपोषण दुई चरणमा हुन सक्दछ । पहिलो चरणमा शिक्षण सिकाइको क्रममा वा निश्चित विषयवस्तु सिकाइ पश्चात् गरिएको मूल्यांकनमा अपेक्षित उपलब्धि प्राप्त गर्न नसकेका विद्यार्थीका कठिनाइका क्षेत्र पत्ता लगाई सुधारात्मक सिकाइ क्रियाकलाप सञ्चालन गर्नु र दोस्रो चरणमा पटक पटकका सुधारात्मक सिकाइ क्रियाकलापबाट पनि सिकाइ सुधार हुन नसकेका विद्यार्थीहरूका लागि उपचारात्मक सिकाइ क्रियाकलाप तर्जुमा गरी सिकाइमा सुधार गर्नुपर्दछ । कक्षाकोठामा आधारित निर्माणात्मक मूल्यांकनले प्रत्येक विद्यार्थीलाई न्यूनतम सिकाइ स्तर प्राप्त गर्ने सुनिश्चितता गरी माथिल्लो सिकाइ स्तर प्राप्त गर्न सहयोग गर्नुपर्दछ । यसबाट विद्यार्थीहरूको कक्षा दोहोर्‍याउने क्रमलाई न्यून गरी शैक्षिक क्षति घटाउन सहयोग पुग्नाका साथै न्यूनतम स्तरको सिकाइ सुनिश्चित भई थप सिकाइका लागि अवसर सृजना हुनेछ ।

६.१.२ मूल्यांकन विधि र प्रक्रिया

कक्षा १-३ मा निश्चित समयावधिमा विद्यार्थीको सिकाइको लेखाजोखा गर्ने नभई निरन्तर, नियमित तथा कक्षा क्रियाकलापको अङ्गका रूपमा प्रयोग गर्नुपर्दछ । कक्षाकोठामा सिकाइ क्रियाकलापको योजना तथा सञ्चालन निर्धारित सिकाइ उपलब्धि तथा तिनको विस्तृतीकरणका आधारमा ती सिकाइ उपलब्धि प्राप्त गर्न सक्ने किसिमले गर्नुपर्दछ । विद्यार्थी मूल्यांकनमा पनि ती सिकाइ उपलब्धि विद्यार्थीले के कति हासिल गर्न सके भन्ने लेखाजोखा गर्न सकिने प्रक्रिया र साधन प्रयोग गर्नुपर्छ । यस्तो मूल्यांकन सिकाइ क्रियाकलापकै अभिन्न अङ्गका रूपमा नियमित रूपमा सञ्चालन गरी विद्यार्थीको सिकाइ सुधारका लागि निरन्तर पृष्ठपोषण प्रदान गर्नुपर्दछ । कक्षा १-३ का प्रत्येक विद्यार्थीको कार्यसञ्चयिका (Portfolio) व्यवस्थित गरी राखिनुपर्छ । कार्यसञ्चयिका फायललाई विद्यार्थीको कक्षाकार्य, परियोजना कार्य, उपलब्धि परीक्षा, विद्यार्थीमा आएको व्यवहारिक परिवर्तनको अवलोकन, हाजिरी आदिका माध्यमले अद्यावधिक गर्नुपर्छ । विद्यालयमा पठनपाठन भएका विषयवस्तु र विद्यार्थीको उपलब्धिका बारेमा प्रत्येक महिना वा निश्चित विषयवस्तु वा विषयक्षेत्रको अध्ययन पूरा गरेपछि अभिभावकलाई जानकारी पठाउने व्यवस्था गरी कार्यसञ्चयिकामा त्यसको अभिलेख उल्लेख गर्नुपर्ने छ । यस तहमा गृहकार्यलाई अनिवार्य नगरी कक्षाकार्यमै बढी जोड दिने भए पनि आवश्यक भए केही गृहकार्य पनि दिन सकिने छ, तर दैनिक र एकै दिनमा विभिन्न विषयक्षेत्रमा गृहकार्य दिनु भने उपयुक्त हुदैन । विद्यार्थीको मूल्यांकनमा यथाशक्य वास्तविक कार्य (Authentic Task) समावेश गर्नु उपयुक्त हुनेछ । कक्षा १-३ मा विद्यार्थी मूल्यांकनको प्रक्रिया सामान्यतया निम्नानुसार हुनेछ :

- क) मूल्यांकनलाई सिकाइ क्रियाकलापको अभिन्न अङ्गका रूपमा कक्षा क्रियाकलापसँगै एकीकृत गरी सिकाइ सुधारमा निरन्तर प्रयोग गर्नुपर्छ ।
- ख) सिकाइ उपलब्धि र तिनको विस्तृतीकरण तयार गरी सोहीअनुसार सम्भाव्य मूल्यांकन विधि, प्रक्रिया र साधनको तयारी गर्नुपर्छ ।

- ग) दैनिक कक्षा क्रियाकलापसंगै विद्यार्थीको सिकाइको लेखाजोखा गर्ने सिकाइमा पछि परेका विद्यार्थीलाई सुधारात्मक सिकाइ प्रक्रियाद्वारा निर्धारित न्यूनतम सिकाइ सुनिश्चित गरी सबै विद्यार्थीलाई थप सिकाइका लागि अबसर प्रदान गर्नुपर्छ ।
- घ) विद्यार्थीको सिकाइ स्तरको मूल्यांकन गर्दा मूलतः विद्यार्थीले विभिन्न सिकाइक्षेत्रमा अपेक्षित सिकाइ उपलब्धि हासिल गरे वा नगरेको परीक्षण गर्नुपर्छ ।
- ङ) विद्यार्थीको सिकाइको मूल्यांकनमा विषयगत सिकाइ क्षेत्रमा अपेक्षित ज्ञान, बुझाइ, प्रयोग तथा आवश्यकतानुसार विश्लेषण, मूल्यांकन र सिर्जना लगायतका उच्च क्षमता परीक्षण गर्नका लागि उपयुक्त साधन तथा प्रक्रिया प्रयोग गर्नुपर्छ ।
- च) मूल्यांकनका क्रममा आवश्यक व्यवहारकुशल सीप प्राप्तमा विद्यार्थीले हासिल गरेका सक्षमताको पनि लेखाजोखा गरी आवश्यकतानुसार सिकाइ क्रियाकलापमा सुधार गर्नुपर्छ ।
- छ) मूल्यांकन पश्चात् कुनै विद्यार्थीले अपेक्षित नतिजा प्राप्त गर्न नसकेमा सुधारात्मक शिक्षण सिकाइको प्रक्रियाअनुरूप विद्यार्थीको सिकाइ सुधार गरी अपेक्षित सिकाइ सुनिश्चित गर्नुपर्छ । पटकपटकको सुधारात्मक शिक्षण सिकाइ प्रक्रियाबाट पनि न्यूनतम सिकाइ उपलब्धि हासिल गर्न नसके विद्यार्थीका लागि उपचारात्मक शिक्षणको प्रबन्ध गर्नुपर्छ ।
- ज) मूल्यांकनको नतिजालाई विषयक्षेत्र तथा सिकाइ उपलब्धि अनुसार अभिलेखीकरण गर्नुपर्छ । विद्यार्थीको व्यक्तिगत फायल खडा गरी मूल्यांकनको नतिजाका साथै अन्य सान्दर्भिक विवरण सहितको कार्यसञ्चयिका (Portfolio) व्यवस्थित गरेर राख्नुपर्छ ।
- झ) मूल्यांकन नतिजाको अभिलेखलाई विद्यार्थीको सिकाइ अवस्था पहिचान गर्न, भावी सिकाइको योजना निर्माण गर्न र सिकाइ उपलब्धिको प्रगतिको अभिलेखका रूपमा विद्यालय, शिक्षक, विद्यार्थी तथा अभिभावकले आवश्यकतानुसार प्रयोग गर्नुपर्छ ।
- ञ) विद्यार्थीलाई स्वमूल्यांकन तथा प्रतिविम्बन गर्न र सिकाइ सुधारको आवश्यकता तथा उपाय पहिचान गर्न शिक्षक तथा अभिभावकले प्रेरित गर्नुपर्छ ।

६.१.३ मूल्यांकनका तरिका र साधन

परीक्षण गरिने सिकाइ उपलब्धि तथा विषयवस्तुको स्वरूप, विद्यार्थीको उमेर तथा रूचि, उपलब्ध स्रोत तथा साधन, कक्षामा भएका विद्यार्थी संख्या, शिक्षकको क्षमता तथा रूचि जस्ता पक्ष विचार गरेर मूल्यांकनका तरिका र साधनको छनोट तथा विकास गर्नुपर्छ । मूल्यांकनका साधनहरूले सिकाइ उपलब्धि अनुसारको सूचक अर्थात् विद्यार्थीको अपेक्षित क्षमता मापन गर्न सक्नुपर्ने भएकाले साधनहरू वैध हुनुपर्छ । मूल्यांकनका साधनहरूको अर्को गुण भनेको फरक-फरक स्थान तथा व्यक्तिले परीक्षण गर्दा नतिजामा एकरूपता आउनुपर्दछ अर्थात् साधनहरू विश्वसनीय हुनुपर्छ । मूल्यांकन साधनहरूको अर्को महत्वपूर्ण गुण भनेको विविधताको सम्बोधन गर्न सक्नु हो । यहाँ विविधतालाई मूलतः दुई रूपमा लिन सकिन्छ । पहिलो, विद्यार्थीका विविध क्षमता मापन गर्नसक्ने गरी साधनमा विविधता कायम गर्नु हो भने अर्को एकभन्दा बढी साधन प्रयोग गर्नु वा एकभन्दा बढी साधन विकास गरी विद्यार्थीको रूचि तथा प्राथमिकता अनुरूपको साधन छनोट गरी प्रयोग गर्नु पनि विविधताको सम्बोधन हो ।

मूल्यांकनका विभिन्न तरिका तथा साधनहरू हुन्छन् । के कस्ता तरिका तथा साधनहरू प्रभावकारी हुन्छन् भन्ने कुरामा विभिन्न पक्षले प्रभाव पारेका हुन्छन् भन्ने कुरा अधिल्लो अनुच्छेदमा उल्लेख गरिसकिएको छ । त्यसैले यस्तै तरिका तथा साधन मात्र प्रयोग गर्नुपर्छ भन्ने कुरा उपयुक्त नहुने भएकाले मूल्यांकनका सम्भाव्य तरिका तथा साधनहरू मात्र यहाँ उल्लेख गरिएको छ । यसको थप



नेक कक्षा क्रियाकलापसँगै विद्यार्थीको सिकाइको लेखाजोखा यसै सिकाइमा पछि परेका विद्यार्थीलाई सुधारात्मक सिकाइ प्रक्रियाद्वारा निर्धारित न्यूनतम सिकाइ सुनिश्चित गरी सबै विद्यार्थीलाई थप सिकाइका लागि अवसर प्रदान गर्नुपर्छ ।

विद्यार्थीको सिकाइ स्तरको मूल्यांकन गर्दा मूलतः विद्यार्थीले विभिन्न सिकाइक्षेत्रमा अपेक्षित सिकाइ उपलब्धि हासिल गरे वा नगरेको परीक्षण गर्नुपर्छ ।

विद्यार्थीको सिकाइको मूल्यांकनमा विषयगत सिकाइ क्षेत्रमा अपेक्षित ज्ञान, बुझाइ, प्रयोग तथा आवश्यकतानुसार विश्लेषण, मूल्यांकन र सिर्जना लगायतका उच्च क्षमता परीक्षण गर्नका लागि उपयुक्त साधन तथा प्रक्रिया प्रयोग गर्नुपर्छ ।

मूल्यांकनका क्रममा आवश्यक व्यवहारकुशल सीप प्राप्तमा विद्यार्थीले हासिल गरेका क्षमताको पनि लेखाजोखा गरी आवश्यकतानुसार सिकाइ क्रियाकलापमा सुधार गर्नुपर्छ ।

मूल्यांकन पश्चात् कुनै विद्यार्थीले अपेक्षित नतिजा प्राप्त गर्न नसकेमा सुधारात्मक शिक्षणका सिकाइको प्रक्रियाअनुरूप विद्यार्थीको सिकाइ सुधार गरी अपेक्षित सिकाइ सुनिश्चित गर्नुपर्छ ।

कमपटकको सुधारात्मक शिक्षण सिकाइ प्रक्रियाबाट पनि न्यूनतम सिकाइ उपलब्धि हासिल गर्न नसके विद्यार्थीका लागि उपचारात्मक शिक्षणको प्रबन्ध गर्नुपर्छ ।

मूल्यांकनको नतिजालाई विषयक्षेत्र तथा सिकाइ उपलब्धि अनुसार अभिलेखीकरण गर्नुपर्छ ।

विद्यार्थीको व्यक्तिगत फायल खडा गरी मूल्यांकनको नतिजाका साथै अन्य सान्दर्भिक विवरण हेतको कार्यसञ्चयिका (Portfolio) व्यवस्थित गरेर राख्नुपर्छ ।

मूल्यांकन नतिजाको अभिलेखलाई विद्यार्थीको सिकाइ अवस्था पहिचान गर्न, भावी सिकाइको योजना निर्माण गर्न र सिकाइ उपलब्धिको प्रगतिको अभिलेखका रूपमा विद्यालय, शिक्षक, विद्यार्थी तथा अभिभावकले आवश्यकतानुसार प्रयोग गर्नुपर्छ ।

विद्यार्थीलाई स्वमूल्यांकन तथा प्रतिविम्बन गर्न र सिकाइ सुधारको आवश्यकता तथा उपाय पहिचान गर्न शिक्षक तथा अभिभावकले प्रेरित गर्नुपर्छ ।

मूल्यांकनका तरिका र साधन

नेपाली सिकाइ उपलब्धि तथा विषयवस्तुको स्वरूप, विद्यार्थीको उमेर तथा लैंगिक, उपलब्धि स्रोत र कक्षामा भएका विद्यार्थी संख्या, शिक्षकको क्षमता तथा लैंगिक जस्ता पक्ष विचार गरेर विभिन्न तरिका र साधनको छनोट तथा विकास गर्नुपर्छ । मूल्यांकनका साधनहरूले सिकाइ अनुसारको सूचक अर्थात् विद्यार्थीको अपेक्षित क्षमता मापन गर्न सक्नुपर्ने भएकाले साधनहरू विविध । मूल्यांकनका साधनहरूको अर्को गुण भनेको फरक-फरक स्थान तथा व्यक्तिले परीक्षणमा एकरूपता आउनुपर्छ अर्थात् साधनहरू विश्वसनीय हुनुपर्छ । मूल्यांकन साधनहरूको विविध गुण भनेको विविधताको सम्बोधन गर्न सक्नु हो । यहाँ विविधतालाई मूलतः दुई रूपमा हेर्न सकिन्छ । पहिलो, विद्यार्थीका विविध क्षमता मापन गर्नसक्ने गरी साधनमा विविधता कायम गर्नुपर्छ । दोस्रो, एकभन्दा बढी साधन प्रयोग गर्नु वा एकभन्दा बढी साधन विकास गरी विद्यार्थीको लैंगिक क्षमता अनुरूपको साधन छनोट गरी प्रयोग गर्नु पनि विविधताको सम्बोधन हो ।

विभिन्न तरिका तथा साधनहरू हुन्छन् । के कस्ता तरिका तथा साधनहरू प्रभावकारी हुने कुरामा विभिन्न पक्षले प्रभाव पारेका हुन्छन् भन्ने कुरा अधिल्लो अनुच्छेदमा उल्लेख भएको छ । त्यसैले यस्तै तरिका तथा साधन मात्र प्रयोग गर्नुपर्छ भन्ने कुरा उपयुक्त नहुने मूल्यांकनका सम्भाव्य तरिका तथा साधनहरू मात्र यहाँ उल्लेख गरिएको छ । यसको थप

विस्तृतीकरण विषयक्षेत्रगत रूपमा अनुसूचीमा समावेश गरिएको शिक्षकले आवश्यकतानुसारका तरिका तथा साधन छनोट गरी विद्यार्थीको मूल्यांकन गर्नुपर्ने हुन्छ ।

विद्यार्थी मूल्यांकनका लागि प्रयोग गर्न सकिने कार्य तथा साधनहरूबाट प्राप्त सूचनाहरूलाई निश्चित स्वरूपमा अभिलेखीकरण गरिनुपर्दछ । कक्षा कार्य, व्यवहार परिवर्तन, सिर्जनात्मक कार्य, कक्षा सहभागिता तथा विद्यार्थीका कार्यको प्रदर्शनको परीक्षणको अभिलेखीकरण शिक्षकको अवलोकनको माध्यमबाट गर्न सकिने भएकाले यसका लागि उपयुक्त अवलोकन फाराम तयार गर्नुपर्दछ । यसका लागि विभिन्न प्रकारका रुजु सूची तयार गरी विद्यार्थी परीक्षण तथा मूल्यांकन गरिन्छ । विद्यार्थीका कार्य तथा उपलब्धिसहित उनीहरूका विभिन्न विवरण व्यवस्थित तरिकाले राख्ने गरी कार्यसञ्चयिका (Portfolio) तयार गरी विद्यार्थीको प्रगति के कति मात्रामा र के कसरी भइरहेको छ, के कस्ता सिकाइ कमीकमजोरी रहेका छन् र ती कमीकमजोरीहरू हटाई सिकाइमा सुधार के कसरी गर्ने भन्ने कार्यका लागि यसबाट सहयोग पुग्दछ ।

६.२ निर्माणात्मक मूल्यांकन

निर्माणात्मक/सुधारात्मक मूल्यांकन पद्धतिका आधारमा विद्यार्थीको सिकाइलाई सुनिश्चित गरिनेछ । निर्माणात्मक/सुधारात्मक मूल्यांकन मूलतः शिक्षकले कक्षाकोठामा शिक्षण सिकाइकै क्रममा गर्नुपर्छ । यसको मुख्य उद्देश्य भनेको विद्यार्थीका कमीकमजोरी समयमै पत्ता लगाई त्यसको सुधार वा निराकरण गर्नु हो । अर्थात् यसको मुख्य उद्देश्य विद्यार्थीको सिकाइमा सुधार ल्याउनु हो । त्यसैले यसमा उत्तीर्ण, अनुत्तीर्ण वा श्रेणी आदि छुट्याइ रहनुपर्दैन ।

६.२.१ निर्माणात्मक मूल्यांकनका साधनहरू र प्रयोग

निर्माणात्मक मूल्यांकनमा विद्यार्थीको मूल्यांकनका लागि विभिन्न औपचारिक तथा अनौपचारिक तरिका प्रयोग गर्नुपर्छ । निर्माणात्मक मूल्यांकनमा कक्षा क्रियाकलाप, विद्यार्थीका कार्यको अवलोकन, व्यवहार अवलोकन, गृहकार्य, परियोजना कार्य, मौखिक तथा लिखित कार्य, एकाइ तथा त्रैमासिक परीक्षाहरू, स्व तथा सहपाठी मूल्यांकन लगायतका साधन तथा विधिहरूको प्रयोग गर्न सकिन्छ ।

क्र.सं.	साधन	प्रयोग
१	रुब्रिक्स र श्रेणी मापन	विद्यार्थीले गरेका प्रयोगात्मक कार्य/परियोजना कार्यको मूल्यांकन गर्नका लागि रुब्रिक्स र श्रेणी मापनको विकास गरी प्रयोग गर्नपर्छ ।
२	व्यवहार अवलोकन फारम	विज्ञान प्रक्रियागत सीपहरूको मूल्यांकन, पाठगत रूपमा विद्यार्थीले सिक्नुपर्ने वैज्ञानिक अभिव्यक्ति, व्यवहारकुशल सीपको मापन गर्न रुजुसूची, श्रेणी मापन लगायतका व्यवहार अवलोकन फारम प्रयोग गर्न सकिन्छ ।
३	शिक्षकको अभिलेख	प्रत्येक पाठमा कक्षा सहभागिता, गृहकार्य, परियोजना कार्य, प्रयोगात्मक कार्यका क्रममा विद्यार्थीहरूले देखाएको सक्रियता, सिर्जनात्मकता, सिकाइ व्यवहार, कामको स्तरका, प्रदर्शित व्यवहारकुशल सीपहरू पाठ्यक्रममा निर्धारित सिकाइ उपलब्धिका आधारमा कुन स्तरको रहेको शिक्षक नोटमा व्यक्तिगत रूपमा अभिलेख राख्नु पर्छ ।
४	कक्षा परीक्षा	पाठ वा एकाइ शिक्षणका क्रममा लिइने छोटो परीक्षा, त्रैमासिक परीक्षाका अभिलेख राख्नुपर्छ ।
५	मौखिक प्रश्नोत्तर	शिक्षण सिकाइकै क्रममा सोधिने प्रश्नहरू यसमा समावेश हुन्छन् । यसलाई अभिलेखीकरण गर्नुपर्ने भएमा शिक्षक अभिलेखमा उल्लेख गर्नुपर्ने हुन्छ ।

६.२.२ आन्तरिक मूल्यांकन

उल्लिखित तरिका तथा साधन प्रयोग गरी विद्यार्थीको सिकाइको नियमित मूल्यांकन गरी विद्यार्थीको सिकाइ सुधारका लागि निरन्तर पृष्ठपोषण प्रदान गर्नु पर्दछ भने यस्तो मूल्यांकनको अभिलेख व्यवस्थित गरी विद्यार्थीको सिकाइ स्तर निर्धारणमा पनि यसको नतिजालाई प्रयोग गर्न सकिन्छ। निर्माणात्मक मूल्यांकनको अङ्गको निश्चित भार आन्तरिक मूल्यांकनका रूपमा समावेश गरिनेछ। यसका लागि निर्माणात्मक मूल्यांकनलाई अभिलेखीकरण गरी प्रत्येक विद्यार्थीको कार्यसञ्चयिका (Portfolio) व्यवस्थित गरी राख्नुपर्छ। यस्तो निर्माणात्मक मूल्यांकनको नतिजामध्ये तपसील बमोजिमको अङ्ग भार आन्तरिक मूल्यांकनका रूपमा समावेश गरी विद्यार्थीको सिकाइ स्तर निर्धारण गरिन्छ।

कक्षा १-३

सि.नं.	मूल्यांकनका पक्ष	भार
१	सहभागिता : उपस्थिति र नियमित मूल्यांकनबाट कक्षा सिकाइ कार्यमा विद्यार्थीको कार्यसम्पादन र सहभागिता	३०
२	प्रयोगात्मक/परियोजना कार्य	२०
३	मौखिक वा लिखित परीक्षाहरू	५०
जम्मा		१००

नोट : मौखिक वा लिखित परीक्षा भन्नाले शिक्षणको क्रममा लिइने कक्षा परीक्षा वा एकाइ परीक्षा बुझ्नु पर्छ। यसले त्रैमासिक परीक्षालाई समेत बुझाउँछ। तर कक्षा कक्षा १-३ सम्म त्रैमासिक परीक्षा लिन अनिवार्य भने गरिएको छैन।

कक्षा ४-८

सि.नं.	मूल्यांकनका पक्ष	भार
१	सहभागिता : उपस्थिति र नियमित मूल्यांकनबाट कक्षा सिकाइ कार्यमा विद्यार्थीको कार्यसम्पादन र सहभागिता	१०
२	प्रयोगात्मक/परियोजना कार्य	२०
३	मौखिक वा लिखित परीक्षाहरू	२०
जम्मा		५०

६.२.३ अन्तिम परीक्षा

कक्षा १-३ पूर्ण रूपमा आन्तरिक मूल्यांकनका आधारमा निर्णयात्मक मूल्यांकन गरिनेछ भने कक्षा ४ देखि ८ मा आन्तरिक मूल्यांकनको भार ५० प्रतिशत र अन्तिम परीक्षाको भार ५० प्रतिशत हुनेछ। प्रत्येक परीक्षामा प्रश्न सोध्दा शैक्षिक सत्रको सुरुदेखि पढाइ भएका सबै पाठहरूबाट समेटिएको हुनुपर्नेछ। यस विषयको परीक्षामा विशेष गरेर ज्ञान र बोध, प्रयोग र उच्च दक्षतामा आधारित हुनेछन्। पाठ्यक्रमले निर्धारण गरेका उद्देश्यअनुरूप विद्यार्थीहरूले ज्ञान, सीप, अभिवृत्ति प्राप्त गरे नगरेको मूल्यांकन गरी त्यसको आधारमा प्रमाणीकरण गरिन्छ। अन्तिम परीक्षाको प्रश्नपत्र गाउँपालिकाले तय गरेको विशिष्टीकरण तालिकालाई आधार मानी निर्माण गरिनुपर्छ।

उल्लिखित समग्र उपलब्धि प्रतिशतलाई अक्षराङ्कनसँग मिलान गरी निम्नअनुसार प्रस्तुत गर्नुपर्दछ :

उपलब्धि प्रतिशत	अक्षरमा उपलब्धि स्तर	उपलब्धि स्तरको व्याख्या
३० भन्दा कम	E	ज्यादै कमजोर
३० देखि ४५ भन्दा बढी	D	कमजोर
४५ देखि ६० भन्दा कम	C	सामान्य
६० देखि ७५ भन्दा कम	B	राम्रो
७५ देखि ९० भन्दा कम	A	उच्च
९० भन्दा बढी	A+	उत्कृष्ट

६.२.४ विशिष्टीकरण तालिका

(कक्षा ४ र ५ को लागि)

क्षेत्र	ज्ञान	बोध	प्रयोग	उच्च दक्षता	कुल अंक
	अंक भार				
१. हाम्रो विश्रामपुर गाउँपालिका	५	३	३	२	१३
२. पालिकाको सम्पदा, कला संस्कृति र रीतिरिवाज					
३. तरकारी तथा फलफूल खेती	८	६	४	४	२२
४. पशुपालन व्यवसाय					
५. यातायात, भौतिक पूर्वाधार र ट्राफिक नियम					
६. स्थानीय प्रविधि र विकास					
७. स्थानीय प्रकोप र स्वास्थ्य चेतना	६	४	३	२	१५
८. जडिबुटी, योग र उपचार पद्यती					
जम्मा	१९	१३	१०	८	५०

६.२.५ विशिष्टीकरण तालिका

(कक्षा ६ देखि ८ को लागि)

क्षेत्र	घण्टा कार्य	संज्ञानात्मक तह				कुल अंक
		ज्ञान	बोध	प्रयोग	उच्च दक्षता	
विश्रामपुर गाउँपालिकाको परिचय	२०	४	५	४	४	६
स्थानीय सम्पदा, कला संस्कृति र रीतिरिवाज	२०					६
तरकारी, खाद्यबाली तथा फलफूल खेती	२०					६
पशुपंक्षी पालन व्यवसाय, वृत्ति मार्गदर्शन	१०	५	८	७	४	५
यातायात, भौतिक पूर्वाधार र ट्राफिक नियम	१०					९
स्थानीय प्रविधि र विकास	२०					५
प्राकृतिक प्रकोप, स्वास्थ्य सम्बन्धी चेतना	१०					५
स्थानीय जडिबुटी तथा उपचार पद्यती	१०	३	२	२	२	४
गाउँपालिका क्षेत्रमा उपलब्ध आधुनिक सुचना प्रविधि र संचार	८					४
जम्मा	१२८	१२	१५	१३	१०	५०

✧ समाप्त ✧